



АУДИТОРСКАЯ ФИРМА ООО «ЦЕНТР АУДИТА»

Член саморегулируемой организации аудиторов Ассоциации «Содружество»,
ОИНЗ 12006077501

173003, Великий Новгород, ул. Б. Санкт-Петербургская, дом 39, офис 34
тел./факс (8162) 604-346 e-mail: centraudita1996@yandex.ru
ИНН 5321058178, КПП 532101001, р/сч 40702810243020100601,
к/сч 30101810100000000698

в Новгородском отделении №8629 ПАО «Сбербанк» г. Великий Новгород,
БИК 044959698

Исх. № 37/1 Дата 23.03.2021г

АУДИТОРСКОЕ ЗАКЛЮЧЕНИЕ

Председателю правления Новгородского фонда поддержки
малого предпринимательства
(микрокредитная компания)
Степанову Григорию Федоровичу

Мнение

Мы провели аудит прилагаемой годовой бухгалтерской (финансовой) отчетности **Новгородского фонда поддержки малого предпринимательства (микрокредитная компания)** (ОГРН 1025300802603, 173021, г. Великий Новгород, ул. Кочетова, дом 30), состоящей из бухгалтерского баланса по состоянию на 31 декабря 2020 года, отчета о целевом использовании средств за 2020 год, отчета о финансовых результатах за 2020 год, отчета об изменениях собственных средств за 2020 год, отчета о денежных потоках за 2020 год и примечаний к бухгалтерской (финансовой) отчетности, включая краткий обзор основных положений учетной политики.

По нашему мнению, прилагаемая годовая бухгалтерская (финансовая) отчетность отражает достоверно во всех существенных аспектах финансовое положение **Новгородского фонда поддержки малого предпринимательства (микрокредитная компания)** по состоянию на 31 декабря 2020 года, финансовые результаты его деятельности и движение денежных средств за 2020 год в соответствии с правилами составления бухгалтерской (финансовой) отчетности, установленными в Российской Федерации.

Основание для выражения мнения

Мы провели аудит в соответствии с Международными стандартами аудита (МСА). Наша ответственность в соответствии с этими стандартами описана в разделе «Ответственность аудитора за аудит годовой бухгалтерской (финансовой) отчетности» настоящего заключения. Мы являемся независимыми по отношению к аудируемому лицу в соответствии с Правилами независимости аудиторов и аудиторских организаций и Кодексом профессиональной этики аудиторов, соответствующими Кодексу этики профессиональных бухгалтеров, разработанному Советом по международным стандартам этики для профессиональных бухгалтеров, и нами выполнены прочие иные обязанности в соответствии с этими требованиями профессиональной этики. Мы полагаем, что полученные нами аудиторские

доказательства являются достаточными и надлежащими, чтобы служить основанием для выражения нашего мнения.

Ответственность руководства аудируемого лица за годовую бухгалтерскую (финансовую) отчетность

Руководство несет ответственность за подготовку и достоверное представление указанной годовой бухгалтерской (финансовой) отчетности в соответствии с правилами составления бухгалтерской (финансовой) отчетности, установленными в Российской Федерации, и за систему внутреннего контроля, которую руководство считает необходимой для подготовки годовой бухгалтерской (финансовой) отчетности, не содержащей существенных искажений вследствие недобросовестных действий или ошибок.

При подготовке годовой бухгалтерской (финансовой) отчетности руководство несет ответственность за оценку способности аудируемого лица продолжать непрерывно свою деятельность, за раскрытие в соответствующих случаях сведений, относящихся к непрерывности деятельности, и за составление отчетности на основе допущения о непрерывности деятельности, за исключением случаев, когда руководство намеревается ликвидировать аудируемое лицо, прекратить его деятельность или когда у него отсутствует какая-либо иная реальная альтернатива, кроме ликвидации или прекращения деятельности.

Ответственность аудитора за аудит годовой бухгалтерской (финансовой) отчетности

Наша цель состоит в получении разумной уверенности в том, что годовая бухгалтерская (финансовая) отчетность не содержит существенных искажений вследствие недобросовестных действий или ошибок, и в составлении аудиторского заключения, содержащего наше мнение. Разумная уверенность представляет собой высокую степень уверенности, но не является гарантией того, что аудит, проведенный в соответствии с МСА, всегда выявляет существенные искажения при их наличии. Искажения могут быть результатом недобросовестных действий или ошибок и считаются существенными, если можно обоснованно предположить, что в отдельности или в совокупности они могут повлиять на экономические решения пользователей, принимаемые на основе этой годовой бухгалтерской (финансовой) отчетности.

В рамках аудита, проводимого в соответствии с МСА, мы применяем профессиональное суждение и сохраняем профессиональный скептицизм на протяжении всего аудита. Кроме того, мы:

- а) выявляем и оцениваем риски существенного искажения годовой бухгалтерской (финансовой) отчетности вследствие недобросовестных действий или ошибок; разрабатываем и проводим аудиторские процедуры в ответ на эти риски; получаем аудиторские доказательства, являющиеся достаточными и надлежащими, чтобы служить основанием для выражения нашего мнения. Риск необнаружения существенного искажения в результате недобросовестных действий выше, чем риск необнаружения существенного искажения в результате ошибки, так как недобросовестные действия могут включать сговор, подлог, умышленный пропуск, искаженное представление информации или действия в обход системы внутреннего контроля;
- б) получаем понимание системы внутреннего контроля, имеющей значение для аудита, с целью разработки аудиторских процедур, соответствующих обстоятельствам, но не с целью выражения мнения об эффективности системы внутреннего контроля аудируемого лица;

- в) оцениваем надлежащий характер применяемой учетной политики, обоснованность бухгалтерских оценок и соответствующего раскрытия информации, подготовленного руководством аудируемого лица;
- г) делаем вывод о правомерности применения руководством аудируемого лица допущения о непрерывности деятельности, а на основании полученных аудиторских доказательств – вывод о том, имеется ли существенная неопределенность в связи с событиями или условиями, в результате которых могут возникнуть значительные сомнения в способности аудируемого лица продолжать непрерывно свою деятельность. Если мы приходим к выводу о наличии существенной неопределенности, мы должны привлечь внимание в нашем аудиторском заключении к соответствующему раскрытию информации в годовой бухгалтерской (финансовой) отчетности или, если такое раскрытие информации является ненадлежащим, модифицировать наше мнение. Наши выводы основаны на аудиторских доказательствах, полученных до даты нашего аудиторского заключения. Однако будущие события или условия могут привести к тому, что аудируемое лицо утратит способность продолжать непрерывно свою деятельность;
- д) проводим оценку представления годовой бухгалтерской (финансовой) отчетности в целом, ее структуры и содержания, включая раскрытие информации, а также того, представляет ли годовая бухгалтерская (финансовая) отчетность лежащие в ее основе операции и события так, чтобы было обеспечено их достоверное представление.

Мы осуществляем информационное взаимодействие с руководством аудируемого лица, доводя до их сведения, помимо прочего, информацию о запланированном объеме и сроках аудита, а также о существенных замечаниях по результатам аудита, в том числе о значительных недостатках системы внутреннего контроля, которые мы выявляем в процессе аудита.

Директор ООО «Центр Аудита»

И.С. Бутримова

Аудиторская организация:

ООО «Центр Аудита»,
ОГРН 1025300791856,
173003, г. Великий Новгород, ул. Б.Санкт-Петербургская, д.39, офис 34,
член саморегулируемой организации аудиторов
Ассоциации «Содружество»,
ОРНЗ 12006077501



«23» марта 2021 года

Код территории по ОКАТО	Код некредитной финансовой организации		
	по ОКПО	ОГРН	ИНН
49401000000	45257819	1025300802603	5321059541

**БУХГАЛТЕРСКИЙ БАЛАНС
КРЕДИТНОГО ПОТРЕБИТЕЛЬСКОГО КООПЕРАТИВА, СЕЛЬСКОХОЗЯЙСТВЕННОГО КРЕДИТНОГО
ПОТРЕБИТЕЛЬСКОГО КООПЕРАТИВА, МИКРОКРЕДИТНОЙ КОМПАНИИ В ФОРМЕ ФОНДА, АВТОНОМНОЙ
НЕКОММЕРЧЕСКОЙ ОРГАНИЗАЦИИ**

на 31 декабря 2020 г.

Новгородский фонд поддержки малого предпринимательства (микрокредитная компания) (НФПМП)
(полное фирменное наименование или сокращенное фирменное наименование)

Почтовый адрес 173021, Новгородская обл, Великий Новгород г, Кочетова ул, дом 30

Код формы по ОКУД: 0420910
Годовая
(тыс. руб.)

Номер строки	Наименование показателя	Пояснения к строкам	На 31 декабря 2020 г.	На 31 декабря 2019 г.
1	2	3	4	5
РАЗДЕЛ I. АКТИВЫ				
1	Денежные средства	5	34 498	35 527
2	Финансовые активы, оцениваемые по справедливой стоимости через прибыль или убыток	6	80 991	-
3	Долговые финансовые активы, оцениваемые по амортизированной стоимости	7	1 313 357	801 180
4	Инвестиционное имущество		-	-
5	Нематериальные активы	9	383	385
6	Основные средства	10	25 370	27 095
7	Требования по текущему налогу на прибыль		108	-
8	Отложенные налоговые активы	28.3	18 057	16 376
9	Прочие финансовые активы	11	550	670
10	Прочие активы	12	10 651	4 658
11	Итого активов		1 483 965	885 891
РАЗДЕЛ II. ОБЯЗАТЕЛЬСТВА				
12	Финансовые обязательства, оцениваемые по справедливой стоимости через прибыль или убыток		-	-
13	Долговые финансовые обязательства, оцениваемые по амортизированной стоимости	15	89 628	126 075
14	Обязательства по текущему налогу на прибыль		197	816
15	Отложенные налоговые обязательства		-	-
16	Резервы - оценочные обязательства		4 918	-
17	Прочие финансовые обязательства	16	8 737	6 513
18	Прочие обязательства	17	51 799	48 316
19	Паевой фонд кооператива		-	-
20	Итого обязательств		155 279	181 720
РАЗДЕЛ III. СОБСТВЕННЫЕ СРЕДСТВА				
21	Поступления от учредителей	20.1	8 170	8 170
22	Вступительные, членские и дополнительные взносы (целевые поступления)	20.2	1 220 751	604 745
23	Неделимый фонд		54 355	53 547
24	Резервный фонд		45 410	37 709
25	Резервы		-	-

26	Нераспределенная прибыль (непокрытый убыток)		-	-
27	Итого собственных средств		1 328 686	704 171
28	Итого собственных средств и обязательств		1 483 965	885 891

Председатель Правления
(должность руководителя)



(подпись)

Степанов Григорий Федорович
(инициалы, фамилия)

15 марта 2021 г.

Код территории по ОКАТО	Код некредитной финансовой организации		
	по ОКПО	ОГРН	ИНН
49401000000	45257819	1025300802603	5321059541

**ОТЧЕТ
О ЦЕЛЕВОМ ИСПОЛЬЗОВАНИИ СРЕДСТВ КРЕДИТНОГО ПОТРЕБИТЕЛЬСКОГО
КООПЕРАТИВА, СЕЛЬСКОХОЗЯЙСТВЕННОГО КРЕДИТНОГО ПОТРЕБИТЕЛЬСКОГО
КООПЕРАТИВА, МИКРОКРЕДИТНОЙ КОМПАНИИ В ФОРМЕ ФОНДА, АВТОНОМНОЙ
НЕКОММЕРЧЕСКОЙ ОРГАНИЗАЦИИ**

за Январь - Декабрь 2020 г.

Новгородский фонд поддержки малого предпринимательства (микрокредитная компания) (НФПМП)

(полное фирменное наименование или сокращенное фирменное наименование)

Почтовый адрес 173021, Новгородская обл, Великий Новгород г, Кочетова ул, д. № 30

Код формы по ОКУД: 0420911

Годовая

(тыс. руб.)

Номер строки	Наименование показателя	Пояснения к строкам	На 31 декабря 2020 г.	На 31 декабря 2019 г.
1	2	3	4	5
1	Остаток средств на конец предыдущего отчетного года, в том числе:		704 171	554 880
2	паевой фонд кооператива		-	-
3	собственные средства		704 171	554 880
4	Поступило средств, в том числе:		722 236	245 378
5	увеличение паевого фонда, в том числе:		-	-
6	паевые взносы		-	-
7	начисления на паевые взносы		-	-
8	прочее увеличение паевого фонда		-	-
9	увеличение собственных средств, в том числе:		722 236	245 378
10	вступительные взносы		-	-
11	членские взносы		-	-
12	дополнительные членские взносы		-	-
13	целевые взносы		616 007	141 200
14	целевые поступления и поступления от учредителей		-	-
15	доходы, в том числе:		106 230	104 178
16	процентные доходы		63 507	55 315
17	доходы за вычетом расходов по восстановлению резервов под обесценение по финансовым активам, приносящим процентный доход		-	-
18	доходы за вычетом расходов по операциям с финансовыми инструментами		162	-
19	доходы за вычетом расходов от операций с инвестиционным имуществом		-	-
20	прочие доходы		42 560	48 864
21	прочий совокупный доход		-	-
22	прочее		-	-
23	Использовано средств, в том числе:		(97 720)	(96 087)
24	уменьшение паевого фонда, в том числе:		-	-
25	выплаты паенакоплений		-	-
26	Прочее		-	-
27	уменьшение собственных средств, в том числе:		(97 720)	(96 087)
28	начисления на паевые взносы		-	-
29	расходы, в том числе:		(95 605)	(93 942)
30	процентные расходы		(9 303)	(10 018)

31	расходы за вычетом доходов по восстановлению резервов под обесценение по финансовым активам, приносящим процентный доход	(5 307)	(6 540)
32	расходы за вычетом доходов по операциям с финансовыми инструментами	-	(14)
33	расходы за вычетом доходов по операциям с инвестиционным имуществом	-	-
34	общие и административные расходы, в том числе:	(43 319)	(33 265)
35	членские, вступительные и дополнительные взносы в кредитный потребительский кооператив второго уровня	-	-
36	взносы в компенсационный фонд саморегулируемой организации	(120)	(52)
37	расходы на персонал	(28 377)	(23 528)
38	представительские расходы	-	-
39	расходы по амортизации основных средств	(2 179)	(1 869)
40	расходы по амортизации нематериальных активов	(80)	(51)
41	расходы по аренде	(216)	(146)
42	расходы по операциям с основными средствами и нематериальными активами	(2 137)	(2 493)
43	расходы на профессиональные услуги (охрана, связь и другие)	(1 868)	(1 556)
44	расходы по страхованию	(145)	(128)
45	расходы на рекламу и маркетинг	(95)	(136)
46	расходы на прочие налоги, за исключением налога на прибыль	(763)	(457)
47	судебные и арбитражные расходы	(147)	(64)
48	расходы на создание резервов – оценочных обязательств	(4 918)	(372)
49	командировочные расходы	(62)	(24)
50	расходы на услуги кредитных организаций и банков-нерезидентов	(331)	(313)
51	расходы на неустойки, штрафы, пени	-	-
52	прочее	(1 880)	(2 076)
53	прочие расходы	(37 675)	(44 104)
54	прочий совокупный расход	-	-
55	прочее	(2 116)	(2 145)
56	Остаток средств на конец отчетного периода, в том числе:	1 328 686	704 171
57	паевой фонд	-	-
58	собственные средства	1 328 686	704 171

Председатель Правления
(должность руководителя)


(подпись)

Степанов Григорий Федорович
(инициалы, фамилия)

15 марта 2021 г.

Код территории по ОКАТО	Код некредитной финансовой организации		
	по ОКПО	ОГРН	ИНН
49401000000	45257819	1025300802603	5321059541

**ОТЧЕТ
О ФИНАНСОВЫХ РЕЗУЛЬТАТАХ КРЕДИТНОГО ПОТРЕБИТЕЛЬСКОГО
КООПЕРАТИВА, СЕЛЬСКОХОЗЯЙСТВЕННОГО КРЕДИТНОГО ПОТРЕБИТЕЛЬСКОГО
КООПЕРАТИВА, МИКРОКРЕДИТНОЙ КОМПАНИИ В ФОРМЕ ФОНДА,
АВТОНОМНОЙ НЕКОММЕРЧЕСКОЙ ОРГАНИЗАЦИИ**

за Январь - Декабрь 2020 г.

Новгородский фонд поддержки малого предпринимательства (микрокредитная компания) (НФМПП)

(полное фирменное наименование или сокращенное фирменное наименование)

Почтовый адрес 173021, Новгородская обл, Великий Новгород г, Кочетова ул, д. № 30

Код формы по ОКУД 0420912

Годовая
(тыс. руб.)

Номер строки	Наименование показателя	Пояснения к строкам	За 12 месяцев 2020 г.	За 12 месяцев 2019 г.
1	2	3	4	5
Раздел I. Чистые процентные доходы (чистые процентные расходы) после создания резерва под обесценение по финансовым активам				
1	Процентные доходы	21.1	63 507	55 315
2	Процентные расходы	22	(9 303)	(10 018)
3	Чистые процентные доходы (чистые процентные расходы)		54 204	45 297
4	Доходы за вычетом расходов (расходы за вычетом доходов) по восстановлению (созданию) резервов под обесценение по финансовым активам, приносящим процентный доход		(5 307)	(6 540)
5	Чистые процентные доходы (чистые процентные расходы) после создания резерва под обесценение по финансовым активам		48 897	38 756
Раздел II. Операционные доходы за вычетом расходов				
6	Доходы за вычетом расходов (расходы за вычетом доходов) по операциям с финансовыми инструментами	24	162	(14)
7	Доходы за вычетом расходов (расходы за вычетом доходов) от операций с инвестиционным имуществом		-	-
8	Общие и административные расходы	26	(43 319)	(33 265)
9	Прочие доходы		113 560	63 114
10	Прочие расходы		(37 675)	(44 104)
11	Итого операционные доходы (расходы)		32 728	(14 270)
12	Прибыль (убыток) до налогообложения		81 625	24 486
13	Доход (расход) по налогу на прибыль		(2 116)	(2 145)
14	Прибыль (убыток) после налогообложения		79 509	22 341
Раздел III. Прочий совокупный доход				
15	Прочий совокупный доход (расход), не подлежащий переклассификации в состав прибыли или убытка в последующих периодах, в том числе:		-	-
16	чистое изменение резерва переоценки основных средств и нематериальных активов, в том числе:		-	-
17	изменение резерва переоценки в результате выбытия основных средств и нематериальных активов		-	-
18	изменение резерва переоценки в результате переоценки основных средств и нематериальных активов		-	-

19	налог на прибыль, связанный с изменением резерва переоценки основных средств и нематериальных активов			-	-
20	прочий совокупный доход (убыток) от других операций			-	-
21	налог на прибыль, относящийся к прочему совокупному доходу (убытку) от других операций			-	-
22	Прочий совокупный доход (расход), подлежащий переклассификации в состав прибыли или убытка в последующих периодах, в том числе:			-	-
23	налог на прибыль, относящийся к прочему совокупному доходу (убытку) от других операций			-	-
24	Итого прочего совокупного дохода (убытка) за отчетный период			-	-
25	Итого совокупного дохода (убытка) за отчетный период			79 509	22 341

Председатель Правления
(должность руководителя)



(подпись)

Степанов Григорий Федорович
(инициалы, фамилия)

15 марта 2021 г.

Отчетность некредитной финансовой организации

Код территории по ОКATO	Код некредитной финансовой организации		
	по ОКПО	ОГРН	ИНН
49401000000	45257819	1025300802603	5321059541

**ОТЧЕТ
ОБ ИЗМЕНЕНИЯХ СОБСТВЕННЫХ СРЕДСТВ КРЕДИТНОГО
ПОТРЕБИТЕЛЬСКОГО КООПЕРАТИВА, СЕЛЬСКОХОЗЯЙСТВЕННОГО
КРЕДИТНОГО ПОТРЕБИТЕЛЬСКОГО КООПЕРАТИВА, МИКРОКРЕДИТНОЙ
КОМПАНИИ В ФОРМЕ ФОНДА, АВТОНОМНОЙ
НЕКОММЕРЧЕСКОЙ ОРГАНИЗАЦИИ**

за Январь - Декабрь 2020 г.

Новгородский фонд поддержки малого предпринимательства (микрокредитная компания) (НФПМП)
(полное фирменное наименование или сокращенное фирменное наименование)

Почтовый адрес 173021, Новгородская обл, Великий Новгород г, Кочетова ул, д. № 30


Код формы по ОКУД: 0420913
Годовая
(тыс. руб.)

Номер строки	Наименование показателя	3	4	5	6	7	Резервы			10	11	12
							Резерв переоценки основных средств и нематериальных активов	Прочие резервы	Неразмещенная прибыль (непокрытый убыток)			
1							8	9				
1	Остаток на 01 января 2019 г.		8 170	463 545	37 680	45 485	-	-	-	-	-	554 880
2	Изменения вследствие выявленных ошибок		-	-	-	-	-	-	-	-	-	-

3	Изменения вследствие изменения учетной политики	-	-	-	-	-	-	-	-	-	-	-	-	-	-	-	-	-	-	-	-		
4	Остаток на 01 января 2019 г., пересмотренный	8 170	463 545	37 680	45 485	-	-	-	-	-	-	-	-	-	-	-	-	-	-	-	-	554 880	
5	Прибыль (убыток) после налогообложения	X	X	X	X	X	X	X	X	X	X	X	X	X	X	X	X	X	X	X	X	22 341	22 341
6	Прочий совокупный доход (расход), в том числе:	X	X	X	X	-	-	-	-	-	-	-	-	-	-	-	-	-	-	-	-	-	-
7	прочий совокупный доход (расход), не подлежащий переклассификации в состав прибыли или убытка в последующих периодах	X	X	X	X	-	-	-	-	-	-	-	-	-	-	-	-	-	-	-	-	-	-
8	прочий совокупный доход (расход), подлежащий переклассификации в состав прибыли или убытка в последующих периодах	X	X	X	X	-	-	-	-	-	-	-	-	-	-	-	-	-	-	-	-	-	-
9	Вклады учредителей	-	X	X	X	X	X	X	X	X	X	X	X	X	X	X	X	X	X	X	X	X	-
10	Членские взносы, вступительные взносы (целевые поступления)	X	126 950	X	X	X	X	X	X	X	X	X	X	X	X	X	X	X	X	X	X	X	126 950
11	Дополнительные взносы (целевые взносы)	X	14 250	-	X	-	-	-	X	X	X	X	X	X	X	X	X	X	X	X	X	X	14 250
12	Прочие движения резервов	-	-	15 866	(7 775)	-	-	-	-	-	-	-	-	-	-	-	-	-	-	-	-	(22 341)	(14 250)
13	Остаток на 31 декабря 2019 г.	8 170	604 745	53 547	37 709	-	-	-	-	-	-	-	-	-	-	-	-	-	-	-	-	-	704 171
14	Изменения вследствие выявленных ошибок	-	-	-	-	-	-	-	-	-	-	-	-	-	-	-	-	-	-	-	-	-	-
15	Изменения вследствие изменения учетной политики	-	-	-	-	-	-	-	-	-	-	-	-	-	-	-	-	-	-	-	-	-	-
16	Остаток на 31 декабря 2019 г., пересмотренный	8 170	604 745	53 547	37 709	-	-	-	-	-	-	-	-	-	-	-	-	-	-	-	-	-	704 171

17	Прибыль (убыток) после налогообложения		X	X	X	X	X	X	X	X	X	79 509	79 509	79 509
18	Прочий совокупный доход (расход), в том числе за такой период:		X	X	X	X	X	X	X	X	X	-	X	-
19	прочий совокупный доход (расход), не подлежащий переклассификации в состав прибыли или убытка в последующих периодах		X	X	X	X	X	X	X	X	X	-	X	-
20	прочий совокупный доход (расход), подлежащий переклассификации в состав прибыли или убытка в последующих периодах		X	X	X	X	X	X	X	X	X	-	X	-
21	Вклады учредителей		-	X	X	X	X	X	X	X	X	-	X	-
22	Членские взносы, вступительные взносы (целевые поступления)		X	616 007	X	X	X	X	X	X	X	616 007	X	616 007
23	Дополнительные взносы (целевые взносы)		X	-	-	-	X	X	X	X	X	-	X	-
24	Прочие движения резервов		-	-	809	7 700	-	-	-	-	-	(79 509)	-	(71 001)
25	Остаток на 31 декабря 2020 г.		8 170	1 220 751	54 355	45 410	-	-	-	-	-	-	-	1 328 686

Председатель Правления
(должность руководителя)


(подпись)

Степанов Григорий Федорович
(инициалы, фамилия)

15 марта 2021 г.

Код территории по ОКАТО	Код некредитной финансовой организации		
	по ОКПО	ОГРН	ИНН
49401000000	45257819	1025300802603	5321059541

**ОТЧЕТ
О ДЕНЕЖНЫХ ПОТОКАХ КРЕДИТНОГО ПОТРЕБИТЕЛЬСКОГО КООПЕРАТИВА,
СЕЛЬСКОХОЗЯЙСТВЕННОГО КРЕДИТНОГО ПОТРЕБИТЕЛЬСКОГО
КООПЕРАТИВА, МИКРОКРЕДИТНОЙ КОМПАНИИ В ФОРМЕ
ФОНДА, АВТОНОМНОЙ НЕКОММЕРЧЕСКОЙ ОРГАНИЗАЦИИ**

за Январь - Декабрь 2020 г.

Новгородский фонд поддержки малого предпринимательства (микрокредитная компания) (НФПМП)

(полное фирменное наименование или сокращенное фирменное наименование)

Почтовый адрес 173021, Новгородская обл, Великий Новгород г, Кочетова ул, д. № 30

Код формы по ОКУД: 0420914

Годовая

(тыс. руб.)

Номер строки	Наименование показателя	Пояснения к строкам	За 12 месяцев 2020 г.	За 12 месяцев 2019 г.
1	2	3	4	5
Раздел I. Денежные потоки от операционной деятельности				
1	Полученные проценты		62 744	52 051
2	Поступление членских взносов, включаемых в расчет процентных доходов		-	-
3	Уплаченные проценты		(9 664)	(9 837)
4	Поступление штрафов и пени		-	-
5	Платежи, связанные с оплатой общих и административных расходов		(35 328)	(30 626)
6	Поступления за вычетом платежей (платежи за вычетом поступлений) от продажи, погашения (приобретения) финансовых активов и размещения (погашения) финансовых обязательств, оцениваемых по справедливой стоимости через прибыль или убыток		-	-
7	Уплаченный налог на прибыль		(4 523)	(1 135)
8	Поступления от погашения и продажи долговых финансовых активов, оцениваемых по амортизированной стоимости		2 611 701	1 480 289
9	Платежи, связанные с размещением и приобретением долговых финансовых активов, оцениваемых по амортизированной стоимости		(3 126 831)	(1 664 797)
10	Прочие поступления от операционной деятельности		11 964	6 272
11	Прочие платежи по операционной деятельности		(35 728)	(5 310)
12	Сальдо денежных потоков от операционной деятельности		(525 666)	(173 093)
Раздел II. Денежные потоки от инвестиционной деятельности				
13	Поступления от продажи основных средств и нематериальных активов		330	-
14	Поступления от продажи инвестиционного имущества		-	-
15	Платежи, связанные с приобретением, созданием нематериальных активов, основных средств		(1 164)	(8 424)
16	Платежи, связанные с приобретением инвестиционного имущества		-	-
17	Поступления от погашения и продажи прочих финансовых активов		-	-

18	Платежи, связанные с размещением и приобретением прочих финансовых активов		(80 010)	-
18.1	Поступления от погашения и продажи долговых финансовых активов, оцениваемых по амортизированной стоимости		-	-
18.2	Платежи, связанные с размещением и приобретением долговых активов, оцениваемых по амортизированной стоимости		-	-
19	Поступления доходов от сдачи инвестиционного имущества в аренду		-	-
20	Прочие поступления от инвестиционной деятельности		342	-
21	Прочие платежи по инвестиционной деятельности		-	-
22	Сальдо денежных потоков от инвестиционной деятельности		(80 503)	(8 424)
Раздел III. Денежные потоки от финансовой деятельности				
23	Поступления от размещения долговых финансовых обязательств, оцениваемых по амортизированной стоимости		46 060	107 637
24	Платежи, связанные с погашением долговых финансовых обязательств, оцениваемых по амортизированной стоимости		(82 146)	(82 123)
25	Целевые поступления и поступления от учредителей		-	-
26	Поступления членских взносов, не включаемых в состав процентных доходов		-	-
27	Поступления дополнительных взносов		-	-
28	Поступления вступительных взносов		657 456	211 523
29	Поступления паевых взносов		-	-
30	Выплаты паенакоплений		-	-
31	Прочие поступления от финансовой деятельности		-	-
32	Прочие платежи от финансовой деятельности		(16 231)	(38 140)
33	Сальдо денежных потоков от финансовой деятельности		605 139	198 897
34	Сальдо денежных потоков за отчетный период		(1 029)	17 381
35	Величина влияния изменений курса иностранной валюты по отношению к рублю на денежные средства и их эквиваленты		-	-
36	Остаток денежных средств и их эквивалентов на начало отчетного периода		35 527	18 147
37	Остаток денежных средств и их эквивалентов на конец отчетного периода		34 498	35 527

Председатель Правления
(должность руководителя)



(подпись)

Степанов Григорий Федорович
(инициалы, фамилия)

15 марта 2021 г.


Примечание 1. Основная деятельность отдельной некредитной финансовой организации
Основная деятельность отдельной некредитной финансовой организации

Таблица 1.1

Номер строки	Требования к раскрытию информации	Описание
1	2	3
1	Номер лицензии, дата выдачи лицензии, номер в реестре, включения в реестр	№ 6110253000186 от 08.07.2011
2	Основные направления деятельности некредитной финансовой организации	Основными направлениями деятельности Новгородского фонда поддержки малого предпринимательства (микрокредитная компания) являются :1) финансовая поддержка субъектов малого и среднего предпринимательства,2) деятельность, направленная на обеспечение доступа СМиСП и (или) организаций , образующих инфраструктуру поддержки СМиСП, к кредитным и иным финансовым ресурсам, развитие системы поручительств и независимых гарантий по основанным на кредитных договорах, договорах займа, договорах финансовой аренды(лизинга) ,договорах о предоставлении банковской гарантии и иных договорах обязательствам СМиСП и (или) организаций, образующих инфраструктуру поддержки СМиСП,3) финансовая поддержка СМиСП деятельности в сфере промышленности,4)консультационная, информационная, правовая поддержка СМиСП, субъектов деятельности в сфере промышленности,5) содействие деловым контактам и совместным проектам, оказание информационных, консультационных, посреднических, представительских и агентских услуг для российских и зарубежных предпринимателей, поиск партнеров по совместной деятельности,6) участие в межрегиональных и международных программах и проектах развития МСиСП.
3	Информация о соответствии деятельности некредитной финансовой организации требованиям применимого законодательства	Деятельность Фонда основывается на требованиях применимого законодательства : ФЗ от 12.01.1996 № 7ФЗ "О некоммерческих организациях",ФЗ от 02.07.2010 г № 151-ФЗ "О микрофинансовой деятельности и микрофинансовых организаций, ФЗ от 07.08.2001 № 115-ФЗ "О противодействии легализации (отмыванию) доходов, полученных преступным путем, и финансированию терроризма" ФОНД
4	Организационно-правовая форма некредитной финансовой организации	ФОНД
5	Количество филиалов некредитной финансовой организации, открытых на территории Российской Федерации	
6	Наличие представительств некредитной финансовой организации	отсутствуют

7	Адрес юридического лица	173021, Новгородская область, Великий Новгород г., ул. Кочетова, д. 30
8	Численность персонала некредитной финансовой организации	31
9	Наименование материнского предприятия группы, в состав которой входит некредитная финансовая организация	отсутствует
10	Место нахождения материнского предприятия группы, в состав которой входит некредитная финансовая организация	отсутствует

Председатель Правления
(должность руководителя)



(подпись)

Степанов Григорий Федорович
(инициалы, фамилия)

15 марта 2021 г.

Примечание 2. Экономическая среда, в которой некредитная финансовая организация осуществляет свою деятельность

Таблица 2.1

Номер строки	Требования к раскрытию информации	Описание
1	2	3
1	Основные факторы и влияния, определяющие финансовые результаты	<p>Фонд осуществляет деятельность , приносящую доход для достижения целей, предусмотренных Уставом, ради которых Фонд создан. Основными факторами , влияющими на финансовый результат, являются проводимые им операции: 1) по предоставлению займов , микрозаймов СМиСП, а так же субъектам не относящимся к малому и среднему предпринимательству в рамках программ льготного финансирования, 2) по размещению временно свободных денежных средств на счетах кредитных организаций, 3) по предоставлению поручительства СМиСП, 4) по реализации функций «одного окна» при обращении предпринимателей за программами федеральных институтов развития: Группа РЭЦФонд развития промышленности, ВЭБ2.0, АО «МСП БАНК», АО «Корпарация «МСП», 5) по поддержке проектов молодых предпринимателей в рамках деятельности Бизнес-инкубатора-предоставление коворкинг зон, залов для переговоров и презентаций, офисных помещений на льготных условиях, бесплатных телекоммуникационных услуг. Правительством Новгородской области , на данные направления запланированы значительные финансовые ресурсы как федерального так и регионального бюджетов. Задача Фонда обеспечить доступ субъектов МСП и (или) организаций, образующих инфраструктуру поддержки субъектов МСП, к кредитным и иным финансовым ресурсам, развивать систему поручительства и независимых гарантий по основанным на кредитных договорах, договорах займа, Договорах финансовой аренды (лизинга), договорах о предоставлении банковской гарантии и иных договорах обязательствам субъектов МСП и (или) организаций, образующих инфраструктуру поддержки субъектов МСП</p>

2	Изменения внешней среды, в которой функционирует некредитная финансовая организация, реакция на эти изменения	<p>В настоящее время, в условиях нестабильной ситуации в связи с распространением новой коронавирусной инфекции 2019-пCoV., а так же с действующими санкциями и неоднозначной налоговой политикой государства, большинство хозяйствующих субъектов вынуждено корректировать и осуществлять свою деятельность с учетом таких факторов, как: рост цен на различные источники сырья, в том числе импортного и энергоносители, снижение покупательского спроса в отдельных сегментах товарных рынков. Все эти факторы негативно влияют на экономическое состояние субъектов малого и среднего предпринимательства в Новгородской области. Данные факторы приводят в том числе к росту спроса предпринимателей на заемные средства с низкой процентной ставкой. В 2020 году Фондом были привлечены субсидии из средств федерального и регионального бюджетов для оказания неотложных мер поддержки СМиСП в условиях ухудшения ситуации в связи с распространением новой коронавирусной инфекции.</p>
---	---	---

Председатель Правления

(должность руководителя)

15 марта 2021 г.



(подпись)

Степанов Григорий
Федорович

(инициалы, фамилия)

**Примечание 3. Основы составления бухгалтерской (финансовой) отчетности
Основы составления бухгалтерской (финансовой) отчетности**

Таблица 3.1

Номер строки	Требования к раскрытию информации	Описание
1	2	3
1	Некредитная финансовая организация должна явно и однозначно указать основы подготовки бухгалтерской (финансовой) отчетности	Данная бухгалтерская (финансовая) отчетность подготовлена в соответствии с Положением Банка России от 25.10.2017 г. № 613-П "О формах раскрытия информации в бухгалтерской (финансовой) отчетности некредитных финансовых организаций и порядке группировки счетов бухгалтерского учета в соответствии с показателями бухгалтерской (финансовой) отчетности", с учетом требований иных отраслевых стандартов бухгалтерского учета (ОСБУ). Отчетной датой годовой бухгалтерской отчетности является 31 декабря.
2	База (базы) оценки, использованная (использованные) при составлении бухгалтерской (финансовой) отчетности	Бухгалтерская (финансовая) отчетность подготовлена на основе правил учета по первоначальной стоимости. Принципы учетной политики, использованные при подготовке отчетности применяются последовательно в отношении всех периодов, представленных в отчетности.
3	Причины реклассификации сравнительных сумм	не применяются
4	Характер реклассификаций сравнительных сумм (включая информацию по состоянию на начало предшествующего периода)	не применяются
5	Сумма каждой статьи (класса статей), которые являются предметом реклассификации	

Председатель Правления _____ (инициалы, фамилия)
(должность руководителя) _____ (подпись)

15 марта 2021 г.

Примечание 4. Принципы учетной политики, важные бухгалтерские оценки и профессиональные суждения в применении учетной политики
 Краткое изложение принципов учетной политики, важные оценки и профессиональные суждения в применении учетной политики

Таблица 4.1

Номер строки	Требования к раскрытию информации	Описание
1	2	3
1	Суждения (помимо тех, которые связаны с оценкой), которые были выработаны руководством в процессе применения учетной политики и которые оказывают наиболее значительное воздействие на суммы, отраженные в бухгалтерской (финансовой) отчетности	При подготовке финансовой отчетности в соответствии с МСФО руководство Фонда применяло собственные суждения, оценки и допущения, которые влияют на применение учетной политики и на указанные в отчетности суммы активов и обязательств, доходов и расходов. Оценки и связанные с ними допущения основаны на прошлом опыте и других факторах, которые при существующих обстоятельствах являются обоснованными, результаты которых формируют основу профессиональных суждений о балансовой стоимости активов и обязательств, которые недоступны из других источников. Несмотря на то, что эти оценки основываются на всей имеющейся у руководства информации о текущих обстоятельствах и событиях, фактические результаты могут отличаться от этих оценок.

Влияние оценок и допущений на признанные активы и обязательства (указываются статьи отчетности, на суммы которых профессиональные оценки и допущения оказывают наиболее существенное воздействие, и приводятся комментарии в отношении того, каким образом влияют профессиональные суждения на оценку этих статей)

"Суждения, которые оказывают наиболее значимое влияние на суммы, отраженные в финансовой отчетности, и оценки, которые могут значительно повлиять на текущую стоимость активов и обязательств в следующем отчетном периоде, включают:- Налоговое законодательство.Налоговое, валютное и таможенное законодательство Российской Федерации продолжает изменяться. Противоречивые толкования трактуются по-разному, и, хотя руководство считает, что его толкование является уместным и обоснованным, нельзя гарантировать, что налоговые органы его не оспорят.- Сроки полезного использования нематериальных активов.Оценка сроков полезного использования объектов нематериальных активов является предметом суждения комиссии по вводу в эксплуатацию, основанного на опыте эксплуатации подобных объектов нематериальных активов. При определении оставшегося срока полезного использования объектов нематериальных активов, комиссия по вводу в эксплуатацию принимает во внимание такие факторы, как предполагаемый срок использования, темпы технического и экономического устаревания. Изменения в указанных предположениях могут повлиять на коэффициенты амортизации в будущем. - Финансовые обязательства. Денежные средства, выданные по договору микрозайма учитываются по амортизированной стоимости.Под амортизированной стоимостью понимается величина, в которой денежные средства, выданные по договору микрозайма, оцениваются при первоначальном признании, за вычетом выплат в погашение основной суммы долга, уменьшенная или увеличенная на сумму накопленной с использованием метода эффективной ставки процента (далее – ЭСП) амортизации разницы между первоначальной стоимостью и суммой погашения, а также за вычетом суммы созданного резерва под обесценение. К договорам микрозайма, срок действия которых менее одного года при их первоначальном признании, включая микрозаймы, дата погашения которых приходится на другой отчетный год метод ЭСП не применяется. Метод ЭСП применяется к договорам микрозайма, срок действия которых более одного года, если разница между амортизированной стоимостью, рассчитанной с использованием метода ЭСП, и амортизированной стоимостью, рассчитанной с использованием линейного метода признания процентного дохода, является существенной и составляет более 5%."

Финансовые активы Первоначальное признание Финансовые активы, в соответствии с МСФО 39, классифицируются, как финансовые активы, отражаемые по справедливой стоимости через прибыль или убыток, займы и дебиторская задолженность, удерживаемые до погашения и доступные для продажи финансовые активы. Финансовые активы первоначально признаются по справедливой стоимости. По финансовым активам, иным, чем отражаемым по справедливой стоимости через прибыль или убыток, в первоначальную стоимость включаются расходы по приобретению. Фонд определяет классификацию финансовых активов после первоначального признания и пересматривает это признание на конец каждого финансового года. Классификация зависит от целей. Для которых инвестиции приобретаются. Финансовые активы, отражаемые по справедливой стоимости, классифицируются таким образом, потому что существует активная инвестиционная стратегия управлять ими с целью извлечения прибыли через изменение их справедливой стоимости. Удерживаемые до погашения и доступные для продажи финансовые активы пассивно управляются и учитываются по амортизированной стоимости. Дата признания-Все приобретения и продажи финансовых активов признаются на дату, на которую должны быть произведены расчеты по операциям купли продажи ценных бумаг, т. е. дату, на которую покупатель должен оплатить финансовые активы, поставленные продавцом. Финансовые активы, отражаемые по справедливой стоимости через прибыль или убыток. Финансовые активы, удерживаемые для торговли, включаются в категорию «Финансовые активы, отражаемые по справедливой стоимости через прибыль или убыток». Данные активы приобретаются с целью последующей продажи. Прибыли и убытки о финансовых активов, удерживаемых для торговли, признаются в отчете о совокупном доходе. Удерживаемые до погашения финансовые активы Непроизводные финансовые активы с фиксированными определенными выплатами по ним и фиксированной датой погашения, классифицируются, как «Удерживаемые до погашения», если фонд имеет намерение и возможность удерживать их до погашения. Инвестиции, предназначенные для удержания в течение неопределенного периода, не попадают в эту группу. Удерживаемые до погашения инвестиции первоначально признаются по себестоимости, которая является справедливой стоимостью и суммой, уплаченной при приобретении финансовых вложений. Все затраты по сделке, стоимость. В случае несущественности величины затрат (кроме сумм, уплачиваемых по договору продавцу) на приобретение таких финансовых вложений, как ценные бумаги, по сравнению с суммой, уплачиваемой в соответствии с договором продавцу, такие затраты признаются прочими расходами в отчетном периоде, в котором были приняты к бухгалтерскому учету указанные ценные бумаги. После первоначального признания эти инвестиции учитываются по амортизированной стоимости, при необходимости формируется резерв на возможные потери. Определение справедливой стоимости Справедливая стоимость финансовых инструментов, обращающихся на активном рынке на конец отчетного периода определяется на основании их рыночных котировок или котировок дилеров, без вычета каких либо затрат по сделкам. Для всех других финансовых инструментов, которые не котируются на активном рынке, справедливая стоимость определяется с использованием подходящих методик оценки. Методы оценки включаются в себя метод дисконтирования денежных потоков, сравнение с аналогичными инструментами, на которые существующая цена на активном рынке, другие модели оценки. Если справедливая стоимость не может быть надежно оценена, эти финансовые инструменты отражаются по себестоимости, которая является справедливой стоимостью суммы, уплаченной за приобретение


4	Переоценка активов и обязательств, выраженных в иностранной валюте	Активы и обязательства, выраженные в иностранной валюте отсутствуют
5	Оценка способности организации осуществлять деятельность непрерывно	Фонд обеспечен финансовыми ресурсами. В штате Фонда служат высококвалифицированные сотрудники с достаточным стажем для ведения микрофинансовой деятельности, для непрерывного осуществления деятельности. Свободные финансовые ресурсы временно размещаются на расчетных и депозитных счетах кредитных организаций, а так же размещены в ценные бумаги федерального займа
6	Информация в отношении пересчета показателей предыдущих периодов с учетом изменений общей покупательной способности рубля	..
7	Существенное влияние ретроспективного применения учетной политики на информацию на начало предыдущего отчетного года, существенное влияние ретроспективного пересчета или реклассификации остатков на начало предыдущего отчетного года в связи с исправлением ошибок	Ретроспективного применения учетной политики на информацию на начало предыдущего отчетного года не производилось. Исправление ошибок, которые могли существенно повлиять на показатели статей баланса не производилось.
8	Порядок признания и последующего учета денежных средств	Денежные средства и их эквиваленты в отчете о финансовом положении включают денежные средства находящиеся на расчетных счетах в кредитных организациях и в кассе Фонда.
9	Порядок признания и последующего учета финансовых активов, оцениваемых по справедливой стоимости через прибыль или убыток	К финансовым активам, оцениваемым по справедливой стоимости через прибыль или убыток, относятся долговые ценные бумаги и долевы ценные бумаги, которые обращаются на активном рынке или справедливая стоимость которых может быть оценена, а также производные финансовые инструменты и инструменты хеджирования (за исключением изменений справедливой стоимости инструментов хеджирования, признаваемых в составе прочего совокупного дохода). Понятие «активный рынок» в настоящем Положении применяется в соответствии со значением, приведенным в Приложении А к Международному стандарту финансовой отчетности (IFRS) 13 «Оценка справедливой стоимости», введенному в действие на территории Российской Федерации приказом Минфина России № 217н, с поправками, введенными в действие на территории Российской Федерации приказом Минфина России № 98н и приказом Минфина России № 111н (далее - МСФО (IFRS) 13). Учет финансовых активов, оцениваемых по справедливой стоимости через прибыль и убыток отражается с учетом главы 5. "Бухгалтерский учет операций с ценными бумагами отдельными некредитными финансовыми организациями" Положения РФ № 612-П от 25.10.2017 г.
10	Порядок признания и последующего учета долговых финансовых активов, оцениваемых по амортизированной стоимости	Долговые финансовые активы отражаются на дату списания с расчетного счета денежных средств фонда на счета заемщиков и (или) размещения на специальные счета в кредитных организациях. Погашение займов и соответствующих процентов по договору считается дата обусловленная договором (графиком) при условии поступления денежных средств на счета фонда. Отражение возврата денежных средств размещенных на депозитах учитывается в день поступления на расчетный счет фонда. Начисление процентов по договорам производится ежемесячно. Процентная ставка по финансовым активам является рыночной. Учет операций по получению и погашению основной суммы долга и процентов ведется на счете по учету выдачи займов, микрозаймов, а так же по размещению денежных средств на депозиты и отражаются в финансовой отчетности в разделе 1 "Активы"

11	Порядок признания и последующего учета финансовых обязательств, оцениваемых по справедливой стоимости через прибыль или убыток	Изменение справедливой стоимости актива, который будет получен в течение периода между датой заключения сделки и датой расчета, не признается в отношении активов, оцениваемых по амортизированной стоимости (кроме убытков от обесценения). Что касается активов, оцениваемых по справедливой стоимости, изменение в справедливой стоимости признается в составе прибыли или убытка или в составе прочего совокупного дохода.
12	Порядок признания и последующего учета долговых финансовых обязательств, оцениваемых по амортизированной стоимости	Отражение в учете операций по привлечению денежных средств по кредитному договору осуществляется на дату поступления денежной суммы на банковский счет Фонда. Погашение кредита и уплаты процентов осуществляется на дату списания денежных средств с банковского счета Фонда в счет погашения финансовых обязательств по кредитному договору. Отражение начисленных процентов по долговым финансовым активам производится ежемесячно. Процентная ставка по финансовым обязательствам является рыночной. Учет операций по получению и погашению основной суммы долга кредитному договору ведется на счете по учету привлеченных средств и отражаются в финансовой отчетности в разделе 2 "Обязательства."
13	Применяемая модель учета инвестиционного имущества	У Фонда отсутствует инвестиционное имущество.
14	Критерии, используемые организацией в целях проведения различия между инвестиционным имуществом и объектами собственности, занимаемыми некредитной финансовой организацией, а также имуществом, предназначенным для продажи в ходе обычной деятельности	
15	Степень, в которой справедливая стоимость инвестиционного имущества (измеренная или раскрытая в бухгалтерской (финансовой) отчетности) основана на оценке, произведенной независимым оценщиком, обладающим соответствующей признанной профессиональной квалификацией, а также недавним опытом проведения оценки инвестиций в недвижимость той же категории и местонахождения, что и оцениваемый объект	
16	База, используемая для оценки основных средств (для каждого класса активов)	Основным средством признается объект, имеющий материально-вещественную форму, предназначенный для использования Фондом при выполнении работ, оказании услуг либо для управленческих нужд или в административных целях Первоначальной стоимостью основных средств, признается сумма фактических затрат Фонда на приобретение объекта основных средств свыше 100 000руб.
17	Применяемый метод амортизации для каждого класса активов	По всем группам основных средств амортизация начисляется линейным способом.
18	Применяемые сроки полезного использования для каждого класса активов	Срок полезного использования на здания и сооружения -31 год, прочее -3 года1 мес.
19	Определение и состав нематериальных активов	Фонд использует следующую классификацию нематериальных активов:права на компьютерные программы и веб-сайт. Нематериальным активом признается объект, который способен принести Фонду экономические выгоды в будущем, может быть идентифицирован, предназначен для использования в течение более чем 12 месяцев; не имеет материально-вещественной формы; первоначальная стоимость может быть определена.

20	База, используемая для оценки нематериальных активов (для каждого класса активов)	Нематериальные активы, при первоначальном признании отражаются по стоимости приобретения. После первоначального признания нематериальные активы отражаются по стоимости приобретения за вычетом накопленной амортизации и обесценения. Срок полезного использования нематериальных активов может быть определенным или неопределенным. При условии невозможности определения срока полезного использования актива-сроком полезного использования считается 10 лет. Затраты, связанные с поддержанием компьютерного программного обеспечения, признаются как расходы по мере их возникновения.
21	Раскрытие для каждого класса активов с неопределенным сроком полезного использования факта ежегодного тестирования на обесценение, информации о наличии возможных признаков обесценения	Сроки и порядок амортизации нематериальных активов с определенным сроком полезного использования пересматриваются, в конце каждого финансового года. Нематериальные активы с неопределенным сроком полезного использования не амортизируются, а проверяются на предмет обесценения ежегодно, или в индивидуальном порядке, или как единицы, генерирующей денежные средства.
22	Применяемые сроки и методы амортизации для нематериальных активов с ограниченным сроком использования	По всем группам нематериальных активов амортизация начисляется линейным способом. Срок полезного использования и способ начисления амортизации нематериального актива с конечным сроком полезного использования пересматриваются в конце каждого отчетного года.
23	Порядок учета затрат на создание нематериальных активов собственными силами	Нематериальный актив принимается Фондом к бухгалтерскому учету по первоначальной стоимости, определенной по состоянию на дату признания. В состав первоначальной стоимости нематериального актива созданного собственными силами относятся затраты, непосредственно связанные с созданием актива, а так же вознаграждения сотрудникам, имеющим непосредственное отношение к приведению актива в рабочее состояние, затраты на оплату профессиональных услуг, затраты на проверку надлежащей работы актива.
24	Порядок признания расходов, связанных с начислением заработной платы, включая компенсационные и стимулирующие выплаты, связанных с начислением выплат по отпускам, пособиям по временной нетрудоспособности и уходу за ребенком, вознаграждение по итогам года, выходные пособия	Вознаграждения работникам включают все виды выплат работникам Фонда за выполнение ими своих трудовых функций вне зависимости от формы выплаты(денежная, неденежная). Расходы на оплату труда признаются в качестве расхода ежемесячно, исходя из начисленных сумм окладов по сотрудникам(согласно штатному расписанию.), премии по итогам работы за месяц, вознаграждение работникам, не являющихся сотрудниками Фонда за оказание услуг. Начисления выплат по отпускам, годовая премия работникам, материальная помощь работникам признаются ежегодными расходами. Вышеуказанные расходы относятся к краткосрочным вознаграждениям. При расторжении трудового договора Фонд начисляет выходное пособие, подлежащих выплате в результате принятия работником предложения Фонда
25	Порядок признания и последующего учета резервов – оценочных обязательств	Отражение Резервов-оценочных обязательств на счетах бухгалтерского учета связано с наличием вероятности выбытия ресурсов для урегулирования обязательства. Сумма резерва представляет собой расчетную оценку затрат, необходимую для урегулирования существующего обязательства. Резерв-оценочное обязательство пересматривается не позднее последнего дня каждого квартала. Фонд не осуществляет операций по финансовой аренде
26	Порядок признания, последующего учета, прекращения признания обязательств по финансовой аренде	

27	Порядок признания, оценки, последующего учета, прекращения признания отложенного налогового актива и отложенного налогового обязательства	<p>Налоговые активы и обязательства за текущий и предыдущие периоды оцениваются в сумме, которая, как ожидается, будет возмещена или уплачена в налоговые органы. Налоговые ставки и налоговое законодательство, применяемые для расчета суммы отложенных налоговых активов и обязательств соответствуют налоговому законодательству РФ, которое действует на отчетную дату. Текущие расходы по налогу на прибыль рассчитываются в соответствии с нормативными правовыми актами Российской Федерации. Отложенные налоговые активы и обязательства рассчитываются в отношении временных разниц с использованием балансового метода. Отложенный налог на прибыль для целей финансовой отчетности отражается по всем временным разницам, возникающим между налоговой базой активов и обязательств и их балансовой стоимостью, за исключением случаев, когда отложенный налог на прибыль возникает в результате первоначального признания гудвилла, или актива, или обязательства в сделке, которая не является объединением предприятий и, на момент признания, не оказывает влияния ни на бухгалтерскую прибыль, ни на налогооблагаемую прибыль или убыток. Отложенный налоговый актив признается только в той степени, в какой существует вероятность того, что будет получена налогооблагаемая прибыль, против которой вычитаемые временные разницы могут быть зачтены. Отложенные налоговые активы и обязательства рассчитываются по налоговым ставкам, которые, как ожидается, будут применяться к периоду, когда актив будет реализован, а обязательство погашено.</p>
28	Порядок признания и оценки уставного, складочного капитала, эмиссионного дохода, собственных средств	<p>Уставной капитал Фонда признается по исторической стоимости. Взносы участников а уставной капитал Фонда признаются в составе чистых активов. Складочный капитал Фонда учитывается в разделе III. Собственные средства, строке "Поступления от учредителей". В состав Собственных средств Фонда включаются целевые поступления для ведения уставной деятельности, а так же полученный доход от деятельности приносящий доход, который направляется для создания резервного фонда и прочих фондов для ведения уставной деятельности.</p>
29	Порядок признания и оценки собственных выкупленных акций	не применяется
30	Порядок признания и оценки резервного капитала	<p>Резервный капитал – это так называемый запасной финансовый источник, который создается как гарантия бесперебойной работы предприятия и соблюдения интересов третьих лиц. Наличие такого финансового источника придает последним уверенность в погашении предприятием своих обязательств. Чем больше резервный капитал, тем большая сумма убытков может быть компенсирована и тем большую свободу маневра получает руководство предприятия при преодолении убытков. При этом, как правило, резервы создаются для финансирования расходов, которые могут быть понесены не в обязательном порядке, а лишь с определенной долей вероятности. Резервный капитал фонда признается решением высшего коллегиального органа управления на основании приведенных данных управленческой отчетности.</p>
31	Порядок отражения дивидендов и иных аналогичных выплат	<p>Доходы от деятельности Фонда, приносящий доход, не могут перераспределяться между участниками и используются только для достижения уставных целей</p>

Председатель Правления
(должность руководителя)
15 марта 2021 г.


(подпись)

Степанов Григорий Федорович
(инициалы, фамилия)

**Примечание 5. Денежные средства
Денежные средства**

Таблица 5.1

Номер строки	Наименование показателя	На 31 декабря 2020 г.			На 31 декабря 2019 г.		
		Полная балансовая стоимость	Резерв под обесценение	Балансовая стоимость	Полная балансовая стоимость	Резерв под обесценение	Балансовая стоимость
1	2	3	4	5	6	7	8
1	Денежные средства в кассе	30	-	30	121	-	121
2	Денежные средства в пути	-	-	-	-	-	-
3	Расчетные счета	34 469	-	34 469	35 406	-	35 406
4	Прочие денежные средства	-	-	-	-	-	-
5	ИТОГО	34 498	-	34 498	35 527	-	35 527

Компоненты денежных средств и их эквивалентов отчета о денежных потоках

Таблица 5.2

Номер строки	Наименование показателя	На 31 декабря 2020 г.		На 31 декабря 2019 г.	
		3	4	3	4
1	Денежные средства				
1	Денежные средства			34 498	35 527
2	Краткосрочные высоколиквидные ценные бумаги, классифицируемые как эквиваленты денежных средств в соответствии с учетной политикой			-	-
3	Депозиты в кредитных организациях и банках-нерезидентах, классифицируемые как эквиваленты денежных средств в соответствии с принятой учетной политикой			-	-
4	Кредит, полученный в порядке расчетов по расчетному счету (овердрафт)			-	-
5	Прочее			-	-
6	ИТОГО			34 498	35 527

**Информация
об инвестиционных и финансовых операциях, не требовавших использования денежных средств и их эквивалентов и не включенных в отчет о денежных потоках**

Таблица 5.3

Номер строки	Наименование показателя	На 31 декабря 2020 г.	На 31 декабря 2019 г.
1	2	3	4
1	Неденежная инвестиционная деятельность, в том числе:	-	-
2	приобретение активов	-	-
3	поступления от реализации и погашения активов	-	-
4	Неденежная финансовая деятельность, в том числе:	-	-
5	эмиссия обыкновенных акций	-	-
6	эмиссия привилегированных акций	-	-
7	прочие взносы акционеров в уставный капитал	-	-
8	приобретение собственных акций, выкупленных у акционеров	-	-
9	продажа собственных акций, выкупленных у акционеров,	-	-
10	поступления от выпуска долговых ценных бумаг	-	-
11	погашение выпущенных долговых ценных бумаг	-	-
12	привлечение прочих заемных средств	-	-
13	возврат прочих заемных средств	-	-
14	прочие выплаты акционерам	-	-

Председатель Правления
(должность руководителя)



(подпись)

Степанов Григорий Федорович
(инициалы, фамилия)

15 марта 2021 г.


Примечание 6. Финансовые активы, оцениваемые по справедливой стоимости через прибыль или убыток
Финансовые активы, оцениваемые по справедливой стоимости через прибыль или убыток

Таблица 6.1

Номер строки	Наименование показателя	На 31 декабря 2020 г.	На 31 декабря 2019 г.
1	2	3	4
1	Долевые ценные бумаги, в том числе:	-	-
2	кредитных организаций и банков-нерезидентов	-	-
3	некредитных финансовых организаций	-	-
4	нефинансовых организаций	-	-
5	Долговые ценные бумаги, в том числе:	80 991	-
6	Правительства Российской Федерации	80 991	-
7	субъектов Российской Федерации и органов местного самоуправления	-	-
8	иностранных государств	-	-
9	кредитных организаций и банков-нерезидентов	-	-
10	некредитных финансовых организаций	-	-
11	нефинансовых организаций	-	-
12	Прочие долевые финансовые активы	-	-
13	Производные финансовые инструменты, от которых ожидается увеличение экономических выгод	-	-
14	Займы выданные, в том числе:	-	-
14.1	остаток основного Долга	-	-
14.2	остаток задолженности по процентным доходам	-	-
14.3	остаток на счетах по учету прочих доходов и расходов	-	-
14.4	сумма корректировок, увеличивающих (уменьшающих) балансовую стоимость	-	-
14.5	сумма переоценки, увеличивающая (уменьшающая) балансовую стоимость	-	-
15	Микрозаймы выданные, в том числе:	-	-
15.1	остаток основного долга	-	-
15.2	остаток задолженности по процентным доходам	-	-
15.3	остаток на счетах по учету прочих доходов и расходов	-	-
15.4	сумма корректировок, увеличивающих (уменьшающих) балансовую стоимость	-	-
15.5	сумма переоценки, увеличивающая (уменьшающая) балансовую стоимость	-	-
16	Депозиты в кредитных организациях и банках-нерезидентах	-	-

17	ИТОГО		80 991	-
----	-------	--	--------	---

Председатель Правления
(должность руководителя)



(подпись)

Степанов Григорий Федорович
(инициалы, фамилия)

15 марта 2021 г.

Примечание 7. Долговые финансовые активы, оцениваемые по амортизированной стоимости
 Долговые финансовые активы, оцениваемые по амортизированной стоимости

Таблица 7.1

Номер строки	Наименование показателя	На 31 декабря 2020 г.			На 31 декабря 2019 г.		
		Полная балансовая стоимость	Резерв под обесценение	Балансовая стоимость	Полная балансовая стоимость	Резерв под обесценение	Балансовая стоимость
	2	3	4	5	6	7	8
1	Депозиты в кредитных организациях и банках-нерезидентах	414 336	42 787	371 549	305 059	-	305 059
2	Займы выданные	48 368	21	48 348	906	906	-
3	Микрозаймы выданные	808 677	15 217	893 460	506 128	10 008	496 120
4	Долговые ценные бумаги, в том числе:	-	-	-	-	-	-
5	кредитных организаций и банков-нерезидентов	-	-	-	-	-	-
6	кроме долговых ценных бумаг кредитных организаций и банков-нерезидентов	-	-	-	-	-	-
7	Дебиторская задолженность по финансовой аренде	-	-	-	-	-	-
8	Долгосрочная дебиторская задолженность за товары, работы и услуги	-	-	-	-	-	-
9	Сделки обратного репо с кредитными организациями и банками-нерезидентами	-	-	-	-	-	-
10	Сделки обратного репо, кроме сделок обратного репо с кредитными организациями и банками-нерезидентами	-	-	-	-	-	-
11	Расчеты по конверсионным операциям, производным финансовым инструментам, операциям с ценными бумагами и брокерским операциям	1	-	1	-	-	-
12	Расчеты по начисленным доходам по акциям, долям, паям	-	-	-	-	-	-
13	Прочие размещенные средства в кредитных организациях и банках-нерезидентах	-	-	-	-	-	-
14	Прочие размещенные средства, кроме средств, размещенных в кредитных организациях и банках-нерезидентах	-	-	-	-	-	-
15	ИТОГО	1 371 383	58 025	1 313 357	812 094	10 914	801 180

Займы выданные и микрозаймы выданные, оцениваемые по амортизированной стоимости

Таблица 7.2

Номер строки	Наименование показателя	На 31 декабря 2020 г.						На 31 декабря 2019 г.					
		Полная балансовая стоимость			Полная балансовая стоимость			Полная балансовая стоимость			Полная балансовая стоимость		
		Остаток основного долга	Остаток задолженности по процентным доходам	Остаток на счетах по учету прочих доходов и расходов	Сумма корректировок (уменьшающих) балансовую стоимость	Резерв под обесценение	Балансовая стоимость	Остаток основного долга	Остаток задолженности по процентным доходам	Остаток на счетах по учету прочих доходов и расходов	Сумма корректировок (уменьшающих) балансовую стоимость	Резерв под обесценение	Балансовая стоимость
3	4	5	6	7	8	9	10	11	12	13	14		
1	2												
1	Займы выданные, в том числе:	48 348	20	-	-	21	48 348	39	-	-	906	14	
2	займы, выданные юридическим лицам	48 327	20	-	-	-	48 348	-	-	-	-	-	
3	займы, выданные физическим лицам	-	-	-	-	-	-	-	-	-	-	-	
4	займы, выданные юридическим лицам – нерезидентам	-	-	-	-	-	-	-	-	-	-	-	
5	займы, выданные физическим лицам – нерезидентам	-	-	-	-	-	-	-	-	-	-	-	
6	займы, выданные индивидуальным предпринимателям	21	-	-	-	21	-	39	-	-	906	-	
7	Микрозаймы выданные, в том числе:	905 915	2 762	-	-	15 217	893 460	2 243	-	(4)	10 008	496 120	
8	микрозаймы, выданные юридическим лицам	567 447	1 455	-	-	10 604	558 298	1 240	-	(2)	6 144	280 046	
9	микрозаймы, выданные физическим лицам	-	-	-	-	-	-	-	-	-	-	-	
10	микрозаймы, выданные физическим лицам – нерезидентам	-	-	-	-	-	-	-	-	-	-	-	
11	микрозаймы, выданные юридическим лицам – нерезидентам	-	-	-	-	-	-	-	-	-	-	-	
12	микрозаймы, выданные индивидуальным предпринимателям	338 468	1 307	-	1	4 613	335 162	1 003	-	(2)	3 864	216 075	
13	ИТОГО	954 263	2 782	-	-	15 238	941 807	2 282	-	(4)	10 914	496 120	

Информация по номинальным процентным ставкам и ожидаемым срокам погашения по депозитам, займам выданным, микрозаймам выданным


Таблица 7.3

Номер строки	Наименование показателя	На 31 декабря 2020 г.		На 31 декабря 2019 г.	
		Диапазон процентных ставок	Интервал сроков погашения	Диапазон процентных ставок	Интервал сроков погашения
1	2	3	4	5	6
1	Депозиты в кредитных организациях и банках-нерезидентах				
2	Займы выданные, в том числе:	0,100	365	7,750	365
3	займы выданные физическим лицам				
4	займы выданные юридическим лицам	0,100	365		
5	займы выданные физическим лицам-нерезидентам				
6	займы выданные юридическим лицам-нерезидентам				
7	займы, выданные индивидуальным предпринимателям	7,750	365	7,750	365
8	Микрозаймы выданные, в том числе:	0,100	121	3,200	121
9	микрозаймы выданные физическим лицам				
10	микрозаймы выданные юридическим лицам	0,100	181	3,250	359
11	микрозаймы выданные физическим лицам-нерезидентам				
12	микрозаймы выданные юридическим лицам-нерезидентам				
13	микрозаймы, выданные индивидуальным предпринимателям	0,100	121	3,200	121
			1 096	14,000	1 096
				11,000	1 827
				14,000	1 827

Информация по платежам к получению по финансовой аренде (общая сумма инвестиций в аренду) и их дисконтированная стоимость

Таблица 7.4

Номер строки	Наименование показателя	Менее 1 года	От 1 года до 5 лет	Более 5 лет	Итого
1	2	3	4	5	6
1	Платежи к получению по финансовой аренде по состоянию на 31 декабря 2018 г.	-	-	-	-
2	Незаработанный финансовый доход	-	-	-	-
3	Резерв под обесценение дебиторской задолженности по финансовой аренде	-	-	-	-
4	Дисконтированная стоимость арендных платежей к получению по состоянию на 31 декабря 2019 г.	-	-	-	-
5	Платежи к получению по финансовой аренде по состоянию на 31 декабря 2019 г.	-	-	-	-
6	Незаработанный финансовый доход	-	-	-	-
7	Резерв под обесценение дебиторской задолженности по финансовой аренде	-	-	-	-
8	Дисконтированная стоимость арендных платежей к получению по состоянию на 31 декабря 2020 г.	-	-	-	-



 (подпись)

 Степанов Григорий Федорович

 (инициалы, фамилия)

Председатель Правления

 (должность руководителя)

15 марта 2021 г.

Примечание 8. Инвестиционное имущество
Учет инвестиционного имущества по справедливой стоимости

Таблица 8.1

Номер строки	Наименование показателя	На 31 декабря 2020 г.	На 31 декабря 2019 г.
1	2	3	4
1	Балансовая стоимость на начало отчетного периода	-	-
2	Поступление	-	-
3	Результаты последующих затрат, признанных в балансовой стоимости актива	-	-
4	Перевод в долгосрочные активы (выбывающие группы), классифицируемые как предназначенные для продажи, и обратно	-	-
5	Выбытие инвестиционного имущества	-	-
6	Перевод объектов инвестиционного имущества в состав основных средств и обратно	-	-
7	Чистая прибыль или убыток в результате корректировки справедливой стоимости	-	-
8	Прочее	-	-
9	Балансовая стоимость на конец отчетного периода	-	-

Учет инвестиционного имущества по фактическим затратам

Таблица 8.2


Номер строки	Наименование показателя	На 31 декабря 2020 г.	На 31 декабря 2019 г.
1	2	3	4
1	Балансовая стоимость на начало отчетного периода, в том числе:	-	-
2	первоначальная стоимость	-	-
3	накопленная амортизация	-	-
4	убытки от обесценения	-	-
5	Поступление	-	-
6	Результаты последующих затрат, признанных в балансовой стоимости актива	-	-
7	Перевод в долгосрочные активы (выбывающие группы), классифицируемые как предназначенные для продажи, и обратно	-	-
8	Перевод в прочие активы	-	-
9	Выбытие инвестиционного имущества	-	-
10	Амортизация	-	-
11	Признанные и восстановленные убытки от обесценения	-	-
12	Перевод объектов инвестиционного имущества в состав основных средств и обратно	-	-
13	Прочее	-	-
14	Балансовая стоимость на конец отчетного периода, в том числе:	-	-
15	первоначальная стоимость	-	-
16	накопленная амортизация	-	-
17	убытки от обесценения	-	-

Суммы, признанные в отчете о финансовых результатах

Таблица 8.3

Номер строки	Наименование показателя	На 31 декабря 2020 г.	На 31 декабря 2019 г.
1	2	3	4
1	Арендный доход	-	-
2	Прямые операционные расходы по инвестиционному имуществу, приносящему арендный доход	-	-
3	Прямые операционные расходы по инвестиционному имуществу, не приносящему арендного дохода	-	-
4	ИТОГО	-	-

Председатель Правления
(должность руководителя)



(подпись)

Степанов Григорий Федорович
(инициалы, фамилия)

15 марта 2021 г.


Примечание 9. Нематериальные активы
Нематериальные активы

Таблица 9.1

Номер строки	Наименование показателя	Программное обеспечение	Лицензии и франшизы	Прочее	Итого
1	2	3	4	5	6
1	Балансовая стоимость на 01 января 2019 г.	181	-	-	181
2	стоимость (или оценка) на 01 января 2019 г.	617	-	33	650
3	накопленная амортизация	(436)	-	(33)	(469)
4	Поступления	-	-	-	-
5	Затраты на создание	-	-	-	-
6	Перевод в долгосрочные активы (выбывающие группы), классифицируемые как предназначенные для продажи, и обратно	-	-	-	-
7	Выбытия	-	-	-	-
8	Амортизационные отчисления	(74)	-	-	(74)
9	Отражение величины обесценения в отчете о финансовых результатах	-	-	-	-
10	Восстановление обесценения в отчете о финансовых результатах	-	-	-	-
11	Переоценка	-	-	-	-
12	Прочее	91	188	-	279
13	Балансовая стоимость на 01 января 2020 г.	197	188	-	385
14	стоимость (или оценка) 01 января 2020 г.	708	188	33	929
15	накопленная амортизация	(511)	-	(33)	(544)
16	Поступления	-	-	-	-
17	Затраты на создание	-	-	-	-
18	Перевод в долгосрочные активы (выбывающие группы), классифицируемые как предназначенные для продажи и обратно	-	-	-	-
19	Выбытия	-	-	-	-
20	Амортизационные отчисления	(108)	(24)	-	(132)
21	Отражение величины обесценения в отчете о финансовых результатах	-	-	-	-
22	Восстановление обесценения в отчете о финансовых результатах	-	-	-	-
23	Переоценка	-	-	-	-
24	Прочее	129	-	-	129
25	Балансовая стоимость на 31 декабря 2020 г.	218	164	-	383
26	стоимость (или оценка) 31 декабря 2020 г.	837	188	33	1 058

27	накопленная амортизация	(619)	(24)	(33)	(676)
----	-------------------------	-------	------	------	-------

Председатель Правления
(должность руководителя)



(подпись)

Степанов Григорий Федорович
(инициалы, фамилия)

15 марта 2021 г.

**Примечание 10. Основные средства
Основные средства**

Таблица 10.1

Номер строки	Наименование показателя	Земля, здания и сооружения	Офисное и компьютерное оборудование	Незавершенное строительство	Транспортные средства	Прочее	Итого
1	2	3	4	5	6	7	8
1	Балансовая стоимость на 01 января 2019 г.	13 106	26	5 561	1 406	18	20 117
2	стоимость (или оценка) на 01 января 2019 г.	16 790	4 014	5 561	2 246	74	28 685
3	накопленная амортизация	(3 684)	(3 988)	-	(840)	(56)	(8 568)
4	Поступления	12 989	687	4 911	1 353	-	19 920
5	Затраты на сооружение (создание)	-	-	4 537	-	-	4 537
6	Передачи	-	-	(15 009)	-	-	(15 009)
7	Перевод в долгосрочные активы (выбывающие группы), классифицируемые как предназначенные для продажи и обратно	-	-	-	-	-	-
8	Выбытия	-	-	-	-	-	-
9	Амортизационные отчисления	(1 444)	(121)	-	(903)	(2)	(2 470)
10	Отражение величины обесценения в отчете о финансовых результатах	-	-	-	-	-	-
11	Восстановление обесценения в отчете о финансовых результатах	-	-	-	-	-	-
12	Переоценка	-	-	-	-	-	-
13	Прочее	-	-	-	-	-	-
14	Балансовая стоимость на 01 января 2020 г.	24 631	592	-	1 856	17	27 095
15	стоимость (или оценка) 01 января 2020 г.	29 759	4 701	-	3 599	74	38 133
16	накопленная амортизация	(5 128)	(4 109)	-	(1 743)	(57)	(11 038)
17	Поступления	-	110	1 255	1 146	-	2 511
18	Затраты на сооружение (создание)	-	-	-	-	-	-
19	Передачи	-	-	(1 255)	-	-	(1 255)
20	Перевод в долгосрочные активы (выбывающие группы), классифицируемые как предназначенные для продажи, и обратно	-	-	-	-	-	-
21	Выбытия	-	-	-	-	-	-
22	Амортизационные отчисления	(1 674)	(167)	-	(1 138)	(2)	(2 980)
23	Отражение величины обесценения в отчете о финансовых результатах	-	-	-	-	-	-
24	Восстановление обесценения в отчете о финансовых результатах	-	-	-	-	-	-

25	Переоценка	-	-	-	-	-	-	-	-	-
26	Прочее	-	-	-	-	-	-	-	-	-
27	Балансовая стоимость на 31 декабря 2020 г.	22 957	534	-	1 864	15	25 370			
28	стоимость (или оценка) 31 декабря 2020 г.	29 759	4 811	-	4 017	74	38 660			
29	накопленная амортизация	(6 802)	(4 277)	-	(2 153)	(59)	(13 290)			

Председатель Правления
(должность руководителя)



(подпись)

Степанов Григорий Федорович
(инициалы, фамилия)

15 марта 2021 г.

Примечание 11. Прочие финансовые активы
Прочие финансовые активы

Таблица 11.1

Номер строки	Наименование показателя	На 31 декабря 2020 г.			На 31 декабря 2019 г.		
		Полная балансовая стоимость	Резерв под обесценение	Балансовая стоимость	Полная балансовая стоимость	Резерв под обесценение	Балансовая стоимость
1	2	3	4	5	6	7	8
1	Инвестиции в дочерние предприятия	-	-	-	-	-	-
2	Инвестиции в ассоциированные предприятия	10	-	10	10	-	10
3	Инвестиции в совместно контролируемые предприятия	-	-	-	-	-	-
4	Долевые ценные бумаги, оцениваемые по себестоимости за вычетом обесценения, кроме инвестиций в дочерние, ассоциированные и совместно контролируемые предприятия, в том числе:	-	-	-	-	-	-
5	кредитных организаций	-	-	-	-	-	-
6	некредитных организаций	-	-	-	-	-	-
7	нефинансовых организаций	-	-	-	-	-	-
8	Прочие долевые финансовые активы, оцениваемые по себестоимости за вычетом обесценения, кроме инвестиций в дочерние, ассоциированные и совместно контролируемые предприятия	-	-	-	-	-	-
9	Краткосрочная дебиторская задолженность за товары, работы и услуги	36	-	36	65	-	65
10	Расчеты с акционерами, участниками, товарищами, учредителями, пайщиками	-	-	-	-	-	-
11	Прочее	24 732	24 228	504	27 498	26 903	595
12	ИТОГО	24 778	24 228	550	27 573	26 903	670

Председатель Правления
(должность руководителя)



(подпись)


Степанов Григорий Федорович
(инициалы, фамилия)

15 марта 2021 г.

Примечание 12. Прочие активы
Прочие активы

Таблица 12.1

Номер строки	Наименование показателя	На 31 декабря 2020 г.	На 31 декабря 2019 г.
1	2	3	4
1	Расчеты с саморегулируемой организацией	-	-
2	Расчеты с кредитным потребительским кооперативом второго уровня и сельскохозяйственным кредитным потребительским кооперативом последующего уровня	-	-
3	Расчеты с союзами, ассоциациями кредитных потребительских кооперативов, сельскохозяйственных кредитных потребительских кооперативов	-	-
4	Расчеты по налогам и сборам, кроме налога на прибыль	90	33
5	Расчеты по социальному страхованию	13	25
6	Расчеты с персоналом	-	-
7	Уплаченный налог на добавленную стоимость	-	-
8	Расчеты с поставщиками и подрядчиками	10 357	4 387
9	Запасы	-	8
10	Прочее	191	205
11	Резерв под обесценение	-	-
12	ИТОГО	10 651	4 658



Председатель Правления
(должность руководителя)

Степанов Григорий Федорович
(инициалы, фамилия)

15 марта 2021 г.

Примечание 13. Резервы под обесценение
Анализ изменений резерва под обесценение денежных средств

Таблица 13.1

Номер строки	Наименование показателя	Расчетные счета	Прочие денежные средства	Итого
1	2	3	4	5
1	Резерв под обесценение на 31 декабря 2019 г.	-	-	-
2	Отчисления в резерв (восстановление резерва) под обесценение	-	-	-
3	Списание за счет резерва	-	-	-
4	Прочие движения	-	-	-
5	Резерв под обесценение на 31 декабря 2020 г.	-	-	-

Информация об изменениях сумм резерва под обесценение финансовых активов, оцениваемых по амортизированной стоимости

Таблица 13.2

Номер строки	Наименование показателя	Депозиты в кредитных организациях и банках-нерезидентах	Займы выданные	Микрозаймы выданные	Долговые ценные бумаги	Дебиторская задолженность по финансовой аренде	Долгосрочная дебиторская задолженность за товары, работы и услуги	Прочее	Итого
1	2	3	4	5	6	7	8	9	10
1	Резерв под обесценение на 31 декабря 2019 г.	-	906	10 008	-	-	-	-	10 914
2	Отчисления в резерв (восстановление резерва) под обесценение	-	(8)	5 315	-	-	-	-	5 307
3	Списание за счет резерва	-	(878)	(105)	-	-	-	-	(983)
4	Прочие движения	42 787	-	-	-	-	-	-	42 787
5	Резерв под обесценение на 31 декабря 2020 г.	42 787	21	15 217	-	-	-	-	58 025

Анализ изменений резерва под обесценение прочих финансовых активов

Таблица 13.3


Номер строки	Наименование показателя	Инвестиции в ассоциированные предприятия	Инвестиции в совместно контролируемые предприятия	Инвестиции в дочерние предприятия	Краткосрочная дебиторская задолженность	Долевые ценные бумаги	Прочие долевые финансовые активы	Прочее	Итого
1	2	3	4	5	6	7	8	9	10
1	Резерв под обесценение на 31 декабря 2019 г.	-	-	-	-	-	-	69 690	69 690
2	Отчисления в резерв (восстановление резерва) под обесценение	-	-	-	-	-	-	(389)	(389)
3	Списание за счет резерва	-	-	-	-	-	-	(2 285)	(2 285)
4	Прочие движения	-	-	-	-	-	-	(42 787)	(42 787)
5	Резерв под обесценение на 31 декабря 2020 г.	-	-	-	-	-	-	24 228	24 228

Анализ изменений резерва под обесценение прочих активов

Таблица 13.4

Номер строки	Наименование показателя	Расчеты с саморегулируемой организацией	Расчеты с кредитным потребительским кооперативом второго уровня и сельскохозяйственным потребительским кооперативом последующего уровня	Расчеты с союзами, ассоциациями кредитных потребительских кооперативов, сельскохозяйственных кредитных потребительских кооперативов	Расчеты с поставщиками и подрядчиками	Прочее	Итого
1	2	3	4	5	6	7	8
1	Резерв под обесценение на 31 декабря 2019 г.	-	-	-	-	-	-
2	Отчисления в резерв (восстановление резерва) под обесценение	-	-	-	-	-	-
3	Списание за счет резерва	-	-	-	-	-	-
4	Прочие движения	-	-	-	-	-	-
5	Резерв под обесценение на 31 декабря 2020 г.	-	-	-	-	-	-

Председатель Правления
(должность руководителя)



(подпись)

Степанов Григорий Федорович
(инициалы, фамилия)

15 марта 2021 г.


Примечание 14. Финансовые обязательства, оцениваемые по справедливой стоимости через прибыль или убыток

Финансовые обязательства, оцениваемые по справедливой стоимости через прибыль или убыток

Таблица 14.1

Номер строки	Наименование показателя	На 31 декабря 2020 г.	На 31 декабря 2019 г.
1	2	3	4
1	Производные финансовые инструменты, от которых ожидается уменьшение экономических выгод	-	-
2	Обязательства по выкупу проданных ценных бумаг, полученных по договорам репо и займа ценных бумаг	-	-
3	Прочее	-	-
4	ИТОГО	-	-

Председатель Правления
(должность руководителя)



Степанов Григорий Федорович
(инициалы, фамилия)

15 марта 2021 г.

**Примечание 15. Долговые финансовые обязательства, оцениваемые по амортизированной стоимости
Долговые финансовые обязательства, оцениваемые по амортизированной стоимости**

Таблица 15.1

Номер строки	Наименование показателя	На 31 декабря 2020 г.		На 31 декабря 2019 г.	
		3	4	3	4
1	2				
1	Привлеченные средства, в том числе:			89 628	126 075
2	средства, привлеченные от кредитных организаций			-	-
3	средства, привлеченные от юридических лиц, кроме кредитных организаций		89 628		126 075
4	средства, привлеченные от физических лиц				
5	средства, привлеченные от индивидуальных предпринимателей				
6	Обязательства по финансовой аренде				
7	Прочее				
8	ИТОГО		89 628		126 075

Анализ процентных ставок и сроков погашения

Таблица 15.2

Номер строки	Наименование показателя	На 31 декабря 2020 г.				На 31 декабря 2019 г.			
		3		4		5		6	
		Процентные ставки (годовые)	Сроки погашения (дни)	Процентные ставки (годовые)	Сроки погашения (дни)	Процентные ставки (годовые)	Сроки погашения (дни)	Процентные ставки (годовые)	Сроки погашения (дни)
1	2								
1	Привлеченные средства, в том числе:								
2	средства, привлеченные от кредитных организаций	8,200	9,100	1 322	565	8,200	9,100	1 688	931
3	средства, привлеченные от юридических лиц, кроме кредитных организаций	8,200	9,100	1 322	565	8,200	9,100	1 688	931
4	средства, привлеченные от физических лиц								
5	средства, привлеченные от индивидуальных предпринимателей								
6	Обязательства по финансовой аренде								
7	Прочее								

Информация о минимальных арендных платежах по финансовой аренде

Таблица 15.3

Номер строки	Наименование показателя	Менее 1 года	От 1 года до 5 лет	Более 5 лет	Итого
1	2	3	4	5	6
1	Минимальные арендные платежи на 31 декабря 2018 г.	-	-	-	-
2	Будущие финансовые расходы	-	-	-	-
3	Дисконтированная стоимость минимальных арендных платежей на 31 декабря 2019 г.	-	-	-	-
4	Минимальные арендные платежи на 31 декабря 2019 г.	-	-	-	-
5	Будущие финансовые расходы	-	-	-	-
6	Дисконтированная стоимость минимальных арендных платежей на 31 декабря 2020 г.	-	-	-	-

Председатель Правления
(должность руководителя)



(подпись)

Степанов Григорий Федорович
(инициалы, фамилия)

15 марта 2021 г.

Примечание 16. Прочие финансовые обязательства
Прочие финансовые обязательства

Таблица 16.1

Номер строки	Наименование показателя	На 31 декабря 2020 г.	На 31 декабря 2019 г.
1	2	3	4
1	Кредиторская задолженность за товары, работы и услуги	168	182
2	Расчеты с акционерами, участниками, пайщиками, учредителями	-	-
3	Прочее	8 569	6 331
4	ИТОГО	8 737	6 513



Председатель Правления
 (должность руководителя)

Степанов Григорий Федорович
 (инициалы, фамилия)

15 марта 2021 г.

**Примечание 17. Прочие обязательства
Прочие обязательства**

Таблица 17.1

Номер строки	Наименование показателя	На 31 декабря 2020 г.	На 31 декабря 2019 г.
1	2	3	4
1	Расчеты с персоналом	2 012	1 769
2	Расчеты по социальному страхованию	-	3
3	Налог на добавленную стоимость, полученный	-	-
4	Расчеты по налогам и сборам, кроме налога на прибыль	199	820
5	Авансы (предоплаты) полученные	49 587	45 727
6	Прочее	-	-
7	ИТОГО	51 799	48 319

Председатель Правления
(должность руководителя)

(подпись)

Степанов Григорий Федорович
(инициалы, фамилия)

15 марта 2021 г.

Примечание 18. Паевой фонд кооператива
Выверка изменений паевого фонда кооператива

Таблица 18.1

Номер строки	Наименование показателя	Паевой фонд кооператива на 31 декабря 2019 г.	Поступления	Выплаты	Паевой фонд кооператива на 31 декабря 2020 г.
1	2	3	4	5	6
1	Обязательные паевые взносы	-	-	-	-
2	Добровольные паевые взносы	-	-	-	-
3	Начисления на обязательные паевые взносы	-	-	-	-
4	Начисления на добровольные паевые взносы	-	-	-	-
5	ИТОГО	-	-	-	-



Председатель Правления
 (должность руководителя)

Степанов Григорий Федорович
 (инициалы, фамилия)

15 марта 2021 г.

Примечание 19. Капитал и управление капиталом
Акционерный капитал

Таблица 19.1

Номер строки	Наименование показателя	Количество обыкновенных акций в обращении (шт.)	Номинальная стоимость обыкновенных акций	Количество привилегированных акций (шт.)	Номинальная стоимость привилегированных акций	Поправка на инфляцию	Итого
1	2	3	4	5	6	7	8
1	На 01 января 2019 г.	-	-	-	-	-	-
2	Эмиссия	-	-	-	-	-	-
3	Прочее	-	-	-	-	-	-
4	На 01 января 2020 г.	-	-	-	-	-	-
5	Эмиссия	-	-	-	-	-	-
6	Прочее	-	-	-	-	-	-
7	На 31 декабря 2020 г.	-	-	-	-	-	-


Капитал, кроме акционерного

Таблица 19.2

Номер строки	Требования к раскрытию информации	Описание
1	2	3
1	Информация о категориях долей в капитале по состоянию на конец отчетного года и по состоянию на начало отчетного года	
2	Информация об изменениях за отчетный год по каждой категории долей в капитале	
3	Информация о правах, привилегиях и ограничениях, предусмотренных для каждой категории долей в капитале на конец отчетного года и начало отчетного года	
4	Информация о поправке капитала на инфляцию	
5	Политики и процедуры по соблюдению установленных законодательством Российской Федерации требований к капиталу, нарушения требований, установленных к капиталу, причины и последствия таких нарушений	
5	Информация о распределении прибыли	

Председатель Правления
(должность руководителя)

Степанов Григорий Федорович
(инициалы, фамилия)



(подпись)

15 марта 2021 г.

Примечание 20. Вступительные, дополнительные и членские взносы (целевые поступления)
Вступительные, дополнительные и членские взносы

Таблица 20.1

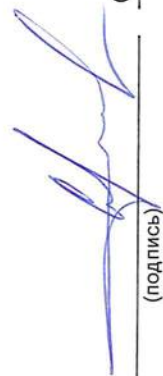
Номер строки	Наименование показателя	На 31 декабря 2020 г.	На 31 декабря 2019 г.
1	2	3	4
1	Вступительные взносы	8 170	8 170
2	Дополнительные взносы	-	-
3	Членские взносы	-	-
4	ИТОГО взносов, в том числе:	8 170	8 170
5	взносы, подлежащие возврату пайщикам при выходе из кооператива	-	-

Целевые поступления

Таблица 20.2

Номер строки	Наименование показателя	Целевые поступления на 31 декабря 2019 г.	Поступления	Целевые поступления на 31 декабря 2020 г.
1	2	3	4	5
	Целевые средства по соглашениям:	-	-	-
1	Микрофинансовая деятельность	336 687	535 842	872 529
2	Гарантийный фонд	259 057	9 164	268 222
3	Фонд развития промышленности	9 000	71 000	80 000
	Итого	604 744	616 007	1 220 751

Председатель Правления
 (должность руководителя)


 (подпись)

Степанов Григорий Федорович
 (инициалы, фамилия)


15 марта 2021 г.

**Примечание 21. Процентные доходы
Процентные доходы**

Таблица 21.1

Номер строки	Наименование показателя	За 12 месяцев 2020 г.	За 12 месяцев 2019 г.
1	2	3	4
1	По финансовым активам, оцениваемым по справедливой стоимости через прибыль или убыток, в том числе:	1 149	
2	по долговым ценным бумагам	1 149	
3	по займам выданным	-	
4	по микрозаймам выданным	-	
5	по депозитам в кредитных организациях и банках-нерезидентах	-	
6	По долговым финансовым активам, оцениваемым по амортизированной стоимости, в том числе:	62 362	54 315
7	по долговым ценным бумагам	-	
8	по займам выданным	189	
9	по микрозаймам выданным	41 826	33 053
10	по депозитам и расчетным счетам в кредитных организациях и банках-нерезидентах	20 346	21 129
11	по прочим размещенным средствам и прочей дебиторской задолженности	2	132
12	Прочее	-	
13	ИТОГО	63 511	54 315

Председатель Правления
(должность руководителя)



(подпись)

Степанов Григорий Федорович
(инициалы, фамилия)


15 марта 2021 г.

**Примечание 22. Процентные расходы
Процентные расходы**

Таблица 22.1

Номер строки	Наименование показателя	За 12 месяцев 2020 г.	За 12 месяцев 2019 г.
1	2	3	4
1	По долговым финансовым обязательствам, оцениваемым по амортизированной стоимости, в том числе:	9 303	10 018
2	по средствам, привлеченным от кредитных организаций	9 303	10 018
3	по средствам, привлеченным от юридических лиц, кроме кредитных организаций	-	-
4	по средствам, привлеченным от физических лиц	-	-
5	по средствам, привлеченным от индивидуальных предпринимателей	-	-
6	по обязательствам по финансовой аренде	-	-
7	прочее	-	-
8	Прочее	-	-
9	ИТОГО	9 303	10 018

Председатель Правления
(должность руководителя)



(подпись)

Степанов Григорий Федорович
(инициалы, фамилия)


15 марта 2021 г.

Примечание 23. Выручка от реализации
Выручка от реализации

Таблица 23.1

Номер строки	Наименование показателя	За 12 месяцев 2020 г.	За 12 месяцев 2019 г.
1	2	3	4
1	Выручка от оказания услуг	-	-
2	Прочая выручка	-	-
3	ИТОГО	-	-

Председатель Правления
 (должность руководителя)



(подпись)

Степанов Григорий Федорович
 (инициалы, фамилия)

15 марта 2021 г.

Примечание 24. Доходы за вычетом расходов (расходы за вычетом доходов) по операциям с финансовыми инструментами

Доходы за вычетом расходов (расходы за вычетом доходов) по операциям с финансовыми инструментами


Таблица 24.1

Номер строки	Наименование показателя	За 12 месяцев 2019 г.		
		3	4	(14)
1	Финансовые активы, в том числе:	162	165	165
2	финансовые активы, оцениваемые по справедливой стоимости через прибыль или убыток, в том числе:	-	-	-
3	долговые ценные бумаги, оцениваемые по справедливой стоимости через прибыль или убыток	-	-	-
4	долевые ценные бумаги, оцениваемые по справедливой стоимости через прибыль или убыток	-	-	-
5	прочие долевые финансовые активы, оцениваемые по справедливой стоимости через прибыль или убыток	-	-	-
6	производные финансовые инструменты, от которых ожидается увеличение экономических выгод	-	-	-
7	займы выданные, оцениваемые по справедливой стоимости через прибыль или убыток	-	-	-
8	микроразаймы выданные, оцениваемые по справедливой стоимости через прибыль или убыток	-	-	-
9	депозиты в кредитных организациях и банках-нерезидентах, оцениваемые по справедливой стоимости через прибыль или убыток	-	-	-
10	долговые финансовые активы, оцениваемые по амортизированной стоимости, в том числе:	(3)	(3)	(14)
11	долговые ценные бумаги, оцениваемые по амортизированной стоимости	-	-	-
12	займы выданные, оцениваемые по амортизированной стоимости	-	-	-
13	микроразаймы выданные, оцениваемые по амортизированной стоимости	(3)	(3)	(14)
14	депозиты в кредитных организациях и банках-нерезидентах, оцениваемые по амортизированной стоимости	-	-	-
15	прочие размещенные средства и прочая дебиторская задолженность	-	-	-
16	прочие финансовые активы, в том числе:	-	-	-
17	инвестиции в дочерние, ассоциированные, совместно контролируемые компании	-	-	-
18	долевые ценные бумаги, оцениваемые по себестоимости за вычетом резерва под обесценение	-	-	-
19	прочие долевые финансовые активы, оцениваемые по себестоимости за вычетом резерва под обесценение	-	-	-
20	краткосрочная дебиторская задолженность за товары, работы и услуги	-	-	-

21	прочее	-	-
22	Финансовые обязательства, в том числе:	-	-
23	финансовые обязательства, оцениваемые по справедливой стоимости через прибыль или убыток, в том числе:	-	-
24	производные финансовые инструменты, от которых ожидается уменьшение экономических выгод	-	-
25	обязательства по выкупу проданных ценных бумаг, полученных по договорам репо и займа ценных бумаг	-	-
26	прочее	-	-
27	долговые финансовые обязательства, оцениваемые по амортизированной стоимости, в том числе:	-	-
28	привлеченные средства	-	-
29	обязательства по финансовой аренде	-	-
30	прочее	-	-
31	прочие финансовые обязательства, в том числе:	-	-
32	кредиторская задолженность за товары, работы и услуги	-	-
33	прочее	-	-
34	Доходы (расходы) от переоценки остатков, выраженных в иностранной валюте и операций с иностранной валютой	-	-
35	ИТОГО	162	(14)

Председатель Правления
(должность руководителя)

Степанов Григорий Федорович
(инициалы, фамилия)



(подпись)

15 марта 2021 г.

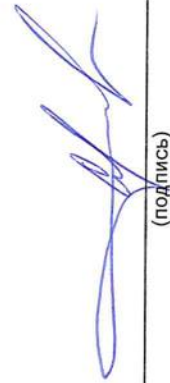
Примечание 25. Доходы за вычетом расходов (расходы за вычетом доходов) от операций с инвестиционным имуществом

Доходы за вычетом расходов (расходы за вычетом доходов) от операций с инвестиционным имуществом

Таблица 25.1

Номер строки	Наименование показателя	За 12 месяцев 2020 г.	За 12 месяцев 2019 г.
1	2	3	4
1	Доходы от сдачи в аренду	-	-
2	Доходы (расходы) от изменения справедливой стоимости	-	-
3	Расходы на ремонт	-	-
4	Доходы (расходы) от выбытия (реализации)	-	-
5	Доходы от восстановления убытков от обесценения (расходы от обесценения)	-	-
6	Расходы на содержание недвижимости	-	-
7	Амортизация недвижимости	-	-
8	ИТОГО	-	-

Председатель Правления
(должность руководителя)



(подпись)

Степанов Григорий Федорович
(инициалы, фамилия)

15 марта 2021 г.

Примечание 26. Общие и административные расходы
Общие и административные расходы

Таблица 26.1

Номер строки	Наименование показателя	За 12 месяцев 2020 г.	За 12 месяцев 2019 г.
1	2	3	4
1	Членские, вступительные и дополнительные взносы в кредитный потребительский кооператив второго уровня	-	-
2	Взносы в компенсационный фонд саморегулируемой организации	120	52
3	Расходы на персонал	28 377	23 528
4	Представительские расходы	-	-
5	Амортизация основных средств	2 179	1 869
6	Амортизация нематериальных активов	80	51
7	Расходы по аренде	216	146
8	Расходы по операциям с основными средствами и нематериальными активами	2 137	2 493
9	Расходы на профессиональные услуги (охрана, связь и другие)	1 868	1 556
10	Расходы по страхованию	145	128
11	Расходы на рекламу и маркетинг	95	136
12	Расходы по прочим налогам, за исключением налога на прибыль	763	457
13	Судебные и арбитражные расходы	147	64
14	Расходы на создание резервов – оценочных обязательств	4 918	372
15	Командировочные расходы	62	24
16	Расходы на услуги кредитных организаций и банков-нерезидентов	331	313
17	Расходы на проведение аудита и публикацию отчетности	110	100
18	Неустойки, штрафы, пени	-	-
19	Прочее	1 770	1 976
20	ИТОГО	43 319	33 265

Расходы на персонал

Таблица 26.2


Номер строки	Наименование показателя	За 12 месяцев 2020 г.	За 12 месяцев 2019 г.
1	2	3	4
1	Краткосрочные вознаграждения работникам	21 656	18 237
2	Страховые взносы	6 322	5 208
3	Долгосрочные вознаграждения работникам по окончании трудовой деятельности	-	-
4	Прочие долгосрочные вознаграждения	-	-
5	Выходные пособия	399	-
6	ИТОГО	28 377	23 446

Расходы по прочим долгосрочным вознаграждениям

Таблица 26.3

Номер строки	Наименование показателя	На 31 декабря 2020 г.	За 12 месяцев 2019 г.
1	2	3	4
1	Оплачиваемый отпуск за выслугу лет	-	-
2	Юбилейные и прочие вознаграждения за выслугу лет	-	-
3	Прочее	-	-
4	ИТОГО	-	-

Председатель Правления
(должность руководителя)



(подпись)

Степанов Григорий Федорович
(инициалы, фамилия)

15 марта 2021 г.

Примечание 27. Прочие доходы и расходы
Прочие доходы

Таблица 27.1

Номер строки	Наименование показателя	За 12 месяцев 2020 г.	За 12 месяцев 2019 г.
1	2	3	4
1	Доходы от операционной аренды, кроме аренды инвестиционного имущества, и от условной арендной платы по финансовой аренде	475	425
2	Доходы от восстановления (уменьшения) сумм резервов под обесценение прочих активов	389	17
3	Неустойки (штрафы, пени), поступления в возмещение убытков	158	926
4	Доходы по операциям с основными средствами и нематериальными активами	292	-
5	Доходы от восстановления сумм резервов – оценочных обязательств	-	-
6	Признание поступивших целевых средств в качестве доходов текущего отчетного периода	108 589	56 816
7	Прочие доходы	3 657	81
8	ИТОГО	113 560	58 265

Прочие расходы

Таблица 27.2

Номер строки	Наименование показателя	За 12 месяцев 2020 г.	За 12 месяцев 2019 г.
1	2	3	4
1	Расходы по созданию резервов под обесценение прочих активов	86	1 416
2	Прочие расходы	37 589	42 688
3	ИТОГО	37 675	44 104

Председатель Правления _____
(должность руководителя)

Степанов Григорий Федорович
(инициалы, фамилия)

15 марта 2021 г.

**Примечание 28. Налог на прибыль
Расход (доход) по налогу на прибыль в разрезе компонентов**

Таблица 28.1

Номер строки	Наименование показателя	За 12 месяцев 2020 г.	За 12 месяцев 2019 г.
1	2	3	4
1	Текущие расходы (доходы) по налогу на прибыль	(3 797)	(3 641)
2	Налог на прибыль, уплаченный за предыдущие отчетные периоды	-	-
3	Изменение отложенного налогового обязательства (актива)	1 681	1 496
4	Итого, в том числе:	(2 116)	(2 145)
5	расход (доход) по отложенному налогу на прибыль, отраженный в составе прочего совокупного дохода	-	-
6	расходы (доходы) по налогу на прибыль	(2 116)	(2 145)

**Сопоставление условного расхода по налогу на прибыль
с фактическим расходом по налогу на прибыль**

Таблица 28.2

Номер строки	Наименование показателя	За 12 месяцев 2020 г.	За 12 месяцев 2019 г.
1	2	3	4
1	Прибыль (убыток) до налогообложения	81 625	24 486
2	Условные налоговые отчисления (условное возмещение) по базовой ставке	16 325	4 897
3	Поправки на доходы или расходы, не принимаемые к налогообложению в соответствии с законодательством Российской Федерации о налогах и сборах, в том числе:	(12 447)	(1 256)
4	доходы, не принимаемые к налогообложению	(23 619)	(11 367)
5	расходы, не принимаемые к налогообложению	11 172	10 111
6	Поправки на доходы или расходы, принимаемые к налогообложению по ставкам налога, отличным от базовой ставки	(81)	-
7	Текущие налоговые отчисления, недостаточно (избыточно) сформированные в предыдущие периоды	-	-
8	Прочее	-	-
9	Расходы (доходы) по налогу на прибыль	3 797	3 641

Налоговое воздействие временных разниц и отложенного налогового убытка

Таблица 28.3

Номер строки	Наименование показателя	На 31 декабря 2020 г.	Отражено в отчете о финансовых результатах	Отражено в составе прочего совокупного дохода	На 01 января 2020 г.
1	2	3	4	5	6
Раздел I. Налоговое воздействие временных разниц, уменьшающих налогооблагаемую базу, и отложенного налогового убытка					
1	Денежные средства	-	-	-	-
2	Финансовые активы, оцениваемые по справедливой стоимости через прибыль или убыток	122	122	-	-
3	Долговые финансовые активы, оцениваемые по амортизированной стоимости	11 605	9 366	-	2 239
4	Инвестиционное имущество	-	-	-	-
5	Нематериальные активы	-	-	-	-
6	Основные средства	342	191	-	151
7	Прочие финансовые активы	4 997	(8 661)	-	13 658
8	Прочие активы	-	-	-	-
9	Финансовые обязательства, оцениваемые по справедливой стоимости через прибыль или убыток	-	-	-	-
10	Долговые финансовые обязательства, оцениваемые по амортизированной стоимости	-	-	-	-
11	Резервы – оценочные обязательства	984	984	-	-
12	Прочие финансовые обязательства	-	(439)	-	439
13	Прочие обязательства	49	49	-	-
14	Общая сумма отложенного налогового актива	18 099	1 612	-	16 487
15	Отложенный налоговый актив по налоговому убытку, перенесенному на будущие периоды	-	-	-	-
16	Отложенный налоговый актив до зачета с отложенными налоговыми обязательствами	18 099	1 612	-	16 487
Раздел II. Налоговое воздействие временных разниц, увеличивающих налогооблагаемую базу					
17	Денежные средства	-	-	-	-
18	Финансовые активы, оцениваемые по справедливой стоимости через прибыль или убыток	-	-	-	-
19	Долговые финансовые активы, оцениваемые по амортизированной стоимости	-	55	-	(55)
20	Инвестиционное имущество	-	-	-	-
21	Нематериальные активы	(42)	(4)	-	(38)
22	Основные средства	-	-	-	-
23	Прочие финансовые активы	-	18	-	(18)

24	Прочие активы	-	-	-	-
25	Финансовые обязательства, оцениваемые по справедливой стоимости через прибыль или убыток	-	-	-	-
26	Долговые финансовые обязательства, оцениваемые по амортизированной стоимости	-	-	-	-
27	Резервы - оценочные обязательства	-	-	-	-
28	Прочие финансовые обязательства	-	-	-	-
29	Прочие обязательства	-	-	-	-
30	Общая сумма отложенного налогового обязательства	(42)	69	(111)	
31	Чистый отложенный налоговый актив (отложенное налоговое обязательство)	18 057	1 681	16 376	
32	Признанный отложенный налоговый актив (отложенное налоговое обязательство)	-	-	-	-

Председатель Правления
(должность руководителя)



(подпись)

Степанов Григорий Федорович
(инициалы, фамилия)

15 марта 2021 г.

Примечание 29. Дивиденды
Дивиденды

Таблица 29.1

Номер строки	Наименование показателя	За 12 месяцев 2020 г.		За 12 месяцев 2019 г.	
		По обыкновенным акциям	По привилегированным акциям	По обыкновенным акциям	По привилегированным акциям
1	2	3	4	5	6
1	Дивиденды к выплате на начало отчетного периода	-	-	-	-
2	Дивиденды, объявленные в течение отчетного периода	-	-	-	-
3	Дивиденды, выплаченные в течение отчетного периода	-	-	-	-
4	Дивиденды к выплате на конец отчетного периода	-	-	-	-
5	Дивиденды на акцию, объявленные в течение отчетного периода	-	-	-	-



(подпись)

Председатель Правления
(должность руководителя)

Степанов Григорий Федорович
(инициалы, фамилия)

15 марта 2021 г.

Примечание 30. Условные обязательства и не признанные в бухгалтерском балансе договорные обязательства и требования
 Условные обязательства и активы

Таблица 30.1

Номер строки	Требования к раскрытию информации	Описание
1	2 Характер и суммы обязательств условного характера, не удовлетворяющих критериям признания в бухгалтерском балансе	3 Одним из направлений уставной деятельности Фонда является предоставление поручительств, предоставленных на условиях субсидиарной ответственности, в качестве обеспечения обязательств субъектов МСП перед финансовыми организациями по кредитным договорам, договорам о предоставлении банковской гарантии, договорам финансовой аренды (лизинга) и договорам займа. Размер обязательств условного характера, не удовлетворяющих критериям признания в бухгалтерском балансе в сумме составил на 31.12.2020 г 430 715 842 руб.
2	Характер и суммы активов условного характера, не удовлетворяющих критериям признания в бухгалтерском балансе	Имущество, принятое в обеспечение по размещенным средствам в рамках деятельности микрофинансирования в сумме 1 374 809 679 руб.

Минимальные суммы будущих арендных платежей к уплате по операционной аренде, не подлежащей отмене, в случаях, когда отдельная некредитная финансовая организация выступает в качестве арендатора

Таблица 30.2

Номер строки	Наименование показателя	За 12 месяцев 2020 г.	За 12 месяцев 2019 г.
1	2	3	4
1	Менее 1 года	216	146
2	От 1 года до 5 лет	-	-
3	Более 5 лет	-	-
4	ИТОГО	216	146

Минимальные суммы будущих арендных платежей, получаемых по операционной аренде, не подлежащей отмене, в случаях, когда отдельная некредитная финансовая организация выступает в качестве арендодателя

Таблица 30.3

Номер строки	Наименование показателя	За 12 месяцев 2020 г.	За 12 месяцев 2019 г.
1	2	3	4
1	Менее 1 года	475	425
2	От 1 года до 5 лет	-	-
3	Более 5 лет	-	-
4	ИТОГО	475	425

Информация о переданном обеспечении

Таблица 30.4


Номер строки	Наименование показателя	На 31 декабря 2020 г.		На 31 декабря 2019 г.	
		Заложенные активы	Связанное обязательство	Заложенные активы	Связанное обязательство
1	2	3	4	5	6
1	Денежные средства	-	-	-	-
2	Финансовые активы, оцениваемые по справедливой стоимости через прибыль или убыток	-	-	-	-
3	Долговые финансовые активы, оцениваемые по амортизированной стоимости	-	-	-	-
4	Инвестиционное имущество	-	-	-	-
5	Нематериальные активы	-	-	-	-
6	Основные средства	-	-	-	-
7	Прочие финансовые активы	-	-	-	-
8	Прочие активы	-	-	-	-
9	ИТОГО	-	-	-	-

Информация о полученном обеспечении

Таблица 30.5

Номер строки	Наименование показателя	На 31 декабря 2020 г.		На 31 декабря 2019 г.	
		Стоимость полученного обеспечения	Сумма выданного займа, микрозайма	Стоимость полученного обеспечения	Сумма выданного займа, микрозайма
1	2	3	4	5	6
1	По предоставленным микрозаймам	1 301 584	905 915	989 395	503 889
2	По предоставленным займам	73 226	48 348	2 000	867
	ИТОГО	1 374 810	954 263	991 395	504 756

Председатель Правления
(должность руководителя)



Степанов Григорий Федорович
(инициалы, фамилия)

15 марта 2021 г.


Примечание 31. Производные финансовые инструменты
Контрактная и балансовая суммы требований по производным финансовым инструментам

Таблица 31.1

Номер строки	Наименование показателя	На 31 декабря 2020 г.			На 31 декабря 2019 г.		
		Контрактная сумма	Балансовая стоимость		Контрактная сумма	Балансовая стоимость	
			актив	обязательство		актив	обязательство
1	2	3	4	5	6	7	8
1	Производные финансовые инструменты, базисным активом которых является иностранная валюта, в том числе:	-	-	-	-	-	-
2	фьючерсы	-	-	-	-	-	-
3	форварды	-	-	-	-	-	-
4	опционы	-	-	-	-	-	-
5	свопы	-	-	-	-	-	-
6	прочие производные финансовые инструменты	-	-	-	-	-	-
7	Производные финансовые инструменты, базисным активом которых являются процентные ставки, в том числе:	-	-	-	-	-	-
8	фьючерсы	-	-	-	-	-	-
9	форварды	-	-	-	-	-	-
10	опционы	-	-	-	-	-	-
11	свопы	-	-	-	-	-	-
12	прочие производные финансовые инструменты	-	-	-	-	-	-
13	Производные финансовые инструменты, базисным активом которых являются ценные бумаги, в том числе:	-	-	-	-	-	-
14	фьючерсы	-	-	-	-	-	-
15	форварды	-	-	-	-	-	-
16	опционы	-	-	-	-	-	-
17	свопы	-	-	-	-	-	-
18	прочие производные финансовые инструменты	-	-	-	-	-	-
19	Производные финансовые инструменты, базисным активом которых являются драгоценные металлы, в том числе:	-	-	-	-	-	-
20	фьючерсы	-	-	-	-	-	-
21	форварды	-	-	-	-	-	-
22	опционы	-	-	-	-	-	-
23	свопы	-	-	-	-	-	-
24	прочие производные финансовые инструменты	-	-	-	-	-	-
25	Производные финансовые инструменты, базисным активом которых являются другие активы, в том числе:	-	-	-	-	-	-
26	фьючерсы	-	-	-	-	-	-
27	форварды	-	-	-	-	-	-
28	опционы	-	-	-	-	-	-

29	свопы	-	-	-	-	-	-	-	-
30	прочие производные финансовые инструменты	-	-	-	-	-	-	-	-
31	ИТОГО	-	-	-	-	-	-	-	-

Председатель Правления
(Должность руководителя)



(подпись)

Степанов Григорий Федорович
(инициалы, фамилия)

15 марта 2021 г.

**Примечание 32. Справедливая стоимость финансовых инструментов
Справедливая стоимость финансовых инструментов**

Таблица 32.1


Номер строки	Требования к раскрытию информации	Описание
1	2	3
1	Суммы любых переводов финансовых активов и обязательств, удерживаемых на конец отчетного периода и оцениваемых по справедливой стоимости, с метода оценки справедливой стоимости на основе рыночных котировок на метод оценки справедливой стоимости на основе моделей оценки справедливой стоимости и обратно	Фонд осуществляет инвестирование временно свободных денежных средств в рамках деятельности Гарантийного фонда в государственные ценные бумаги Российской Федерации в соответствии с Приказом Министерства экономического развития РФ от 28 ноября 2016 г. № 763 "Об утверждении требований к фондам содействия кредитованию (гарантийным фондам, фондам поручительства) и их деятельности". РГО вправе инвестировать временно свободные денежные средства в государственные ценные бумаги Российской Федерации в размере не более 30% от общего размера денежных средств (Гарантийного капитала).
2	Политика некредитной финансовой организации в отношении определения даты, на которую, как считается, происходит переход с метода оценки справедливой стоимости на основе рыночных котировок на метод оценки справедливой стоимости на основе моделей оценки справедливой стоимости и обратно	Т.к. ОФЗ размещаются только на аукционах, т.е. на активном рынке, на котором операции совершаются на регулярной основе и информация о текущих ценах активного рынка является общедоступной, то вероятность определения даты, на которую, как считается, происходит переход с метода оценки справедливой стоимости на основ рыночных котировок на метод оценки справедливой стоимости на основе моделей оценки справедливой стоимости отсутствует, т.к. облигации федерального займа имеют международный идентификационный код ценной бумаги, присваиваемый национальным регистрационным агентством.
3	Описание применяемых методов оценки справедливой стоимости (для оценок справедливой стоимости, раскрываемых в графе 4 таблицы 32.2)	Отражение Облигаций федерального займа на балансовых счетах бухгалтерского учета производится в связи с приобретением на нее права собственности. При первоначальном признании ценные бумаги оцениваются по справедливой стоимости. Справедливой стоимостью признаётся цена, которая была бы получена при продаже ценной бумаги при проведении операции на добровольной основе между участниками рынка ценных бумаг на дату оценки.

4	Описание исходных данных, используемых для оценки справедливой стоимости (для оценок справедливой стоимости, раскрываемых в графе 4 таблицы 32.2)	Исходными данными для оценки справедливой стоимости по ценным бумагам, имеющим международный идентификационный код (ISIN), являются рассчитанные в установленном порядке организатором торговли на рынке ценных бумаг рыночные цены ценных бумаг по состоянию на отчетную дату(согласно учетной политике- на конец каждого месяца). Данные о рыночной стоимости предоставляются в отчете брокера на соответствующую дату.
---	---	--

Методы определения справедливой стоимости

Таблица 32.2

Номер строки	Наименование показателя	На 31 декабря 2020 г.			На 31 декабря 2019 г.		
		Метод оценки справедливой стоимости		Итого справедливая стоимость	Метод оценки справедливой стоимости		Итого справедливая стоимость
		Рыночные котировки	Модель оценки		Рыночные котировки	Модель оценки	
3	4	5	6	7	8		
1	2						
1	Финансовые активы, оцениваемые по справедливой стоимости, в том числе:	79 186	1 805	80 991	-	-	
2	Долевые ценные бумаги	-	-	-	-	-	
3	Долговые ценные бумаги	79 186	1 805	80 991	-	-	
4	Прочие долевые финансовые активы	-	-	-	-	-	
5	Производные финансовые инструменты, от которых ожидается увеличение экономических выгод	-	-	-	-	-	
6	Займы выданные	-	-	-	-	-	
7	Микрозаймы выданные	-	-	-	-	-	
8	Депозиты в кредитных организациях и банках-нерезидентах	-	-	-	-	-	
9	Обязательства, оцениваемые по справедливой стоимости, в том числе:	-	-	-	-	-	
10	Производные финансовые инструменты, от которых ожидается уменьшение экономических выгод	-	-	-	-	-	
11	Обязательства по выкупу проданных ценных бумаг, полученных по договорам репо и займа ценных бумаг	-	-	-	-	-	
12	Прочее	-	-	-	-	-	



Степанов Григорий Федорович

(инициалы, фамилия)

Председатель Правления

(должность руководителя)

15 марта 2021 г.

Примечание 33. Операции со связанными сторонами
Остатки по операциям со связанными сторонами
На 31 декабря 2020 г.

Таблица 33.1

Номер строки	Наименование показателя	Материнское предприятие	Дочерние предприятия	Совместно контролируемые предприятия	Ассоциированные предприятия	Ключевой управленческий персонал	Компании под общим контролем	Прочие связанные стороны	Итого
1	2	3	4	5	6	7	8	9	10
1	Денежные средства	-	-	-	-	-	-	-	-
2	Финансовые активы, оцениваемые по справедливой стоимости через прибыль или убыток, в том числе:	-	-	-	-	-	-	-	-
3	долевые ценные бумаги	-	-	-	-	-	-	-	-
4	долговые ценные бумаги	-	-	-	-	-	-	-	-
5	прочие долевые финансовые активы	-	-	-	-	-	-	-	-
6	займы выданные	-	-	-	-	-	-	-	-
7	микрозаймы выданные	-	-	-	-	-	-	-	-
8	депозиты в кредитных организациях и банках-нерезидентах	-	-	-	-	-	-	-	-
9	Долговые финансовые активы, оцениваемые по амортизированной стоимости, в том числе:	-	-	-	-	-	-	14 146	14 146
10	займы выданные	-	-	-	-	-	-	-	-
11	микрозаймы выданные	-	-	-	-	-	-	14 146	14 146
12	депозиты и прочие размещенные средства в кредитных организациях и банках-нерезидентах	-	-	-	-	-	-	-	-
13	прочие размещенные средства и прочая дебиторская задолженность	-	-	-	-	-	-	-	-
14	Нематериальные активы	-	-	-	-	-	-	-	-
15	Основные средства	-	-	-	-	-	-	-	-
16	Прочие финансовые активы	-	-	-	-	-	-	1 864	1 864
17	Прочие активы	-	-	-	-	-	-	-	-
18	Финансовые обязательства, оцениваемые по справедливой стоимости через прибыль или убыток, в том числе:	-	-	-	-	-	-	-	-
19	производные финансовые инструменты, от которых ожидается уменьшение экономических выгод	-	-	-	-	-	-	-	-
20	обязательства по выкупу проданных ценных бумаг, полученных по договорам репо и займа ценных бумаг	-	-	-	-	-	-	-	-
21	прочее	-	-	-	-	-	-	-	-
22	Долговые финансовые обязательства, оцениваемые по амортизированной стоимости, в том числе:	-	-	-	-	-	-	-	-
23	привлеченные средства	-	-	-	-	-	-	-	-
24	обязательства по финансовой аренде	-	-	-	-	-	-	-	-
25	прочее	-	-	-	-	-	-	-	-
26	Прочие финансовые обязательства	-	-	-	-	-	-	1	1

27	Прочие обязательства		-	-	-	-	-	-	-	-	-	-
----	----------------------	--	---	---	---	---	---	---	---	---	---	---

Остатки по операциям со связанными сторонами
 На 31 декабря 2019 г.

Таблица 33.1

Номер строки	Наименование показателя	3	4	5	6	7	8	9	Итого
		Материнское предприятие	Дочерние предприятия	Совместно контролируемые предприятия	Ассоциированные предприятия	Ключевой управленческий персонал	Компании под общим контролем	Прочие связанные стороны	
1	2	3	4	5	6	7	8	9	10
1	Денежные средства	-	-	-	-	-	-	-	-
2	Финансовые активы, оцениваемые по справедливой стоимости через прибыль или убыток, в том числе:	-	-	-	-	-	-	-	-
3	долевые ценные бумаги	-	-	-	-	-	-	-	-
4	долговые ценные бумаги	-	-	-	-	-	-	-	-
5	прочие долевые финансовые активы	-	-	-	-	-	-	-	-
6	займы выданные	-	-	-	-	-	-	-	-
7	микрозаймы выданные	-	-	-	-	-	-	-	-
8	депозиты в кредитных организациях и банках-нерезидентах	-	-	-	-	-	-	-	-
9	Долговые финансовые активы, оцениваемые по амортизированной стоимости, в том числе:	-	-	-	-	-	-	3 805	3 805
10	займы выданные	-	-	-	-	-	-	-	-
11	микрозаймы выданные	-	-	-	-	-	-	3 805	3 805
12	депозиты и прочие размещенные средства в кредитных организациях и банках-нерезидентах	-	-	-	-	-	-	-	-
13	прочие размещенные средства и прочая дебиторская задолженность	-	-	-	-	-	-	-	-
14	Нематериальные активы	-	-	-	-	-	-	-	-
15	Основные средства	-	-	-	-	-	-	1 856	1 856
16	Прочие финансовые активы	-	-	-	-	-	-	-	-
17	Прочие активы	-	-	-	-	-	-	-	-
18	Финансовые обязательства, оцениваемые по справедливой стоимости через прибыль или убыток, в том числе:	-	-	-	-	-	-	-	-
19	производные финансовые инструменты, от которых ожидается уменьшение экономических выгод	-	-	-	-	-	-	-	-
20	обязательства по выкупу проданных ценных бумаг, полученных по договорам репо и займа ценных бумаг	-	-	-	-	-	-	-	-
21	прочее	-	-	-	-	-	-	-	-
22	Долговые финансовые обязательства, оцениваемые по амортизированной стоимости, в том числе:	-	-	-	-	-	-	-	-
23	привлеченные средства	-	-	-	-	-	-	-	-
24	обязательства по финансовой аренде	-	-	-	-	-	-	-	-
25	прочее	-	-	-	-	-	-	-	-
26	Прочие финансовые обязательства	-	-	-	-	-	-	-	-
27	Прочие обязательства	-	-	-	-	-	-	-	-

Доходы и расходы по операциям со связанными сторонами
 На 31 декабря 2020 г.

Таблица 33.2

Номер строки	Наименование показателя	3	4	5	6	7	8	9	Итого
		Материнское предприятие	Дочерние предприятия	Совместно контролируемые предприятия	Ассоциированные предприятия	Ключевой управленческий персонал	Компании под общим контролем	Прочие связанные стороны	
1	2	3	4	5	6	7	8	9	10
1	Процентные доходы	-	-	-	-	-	-	574	574
2	Процентные расходы	-	-	-	-	-	-	-	-
3	Чистые процентные доходы (чистые процентные расходы)	-	-	-	-	-	-	574	574
4	Доходы за вычетом расходов (расходы за вычетом доходов) по восстановлению (созданию) резервов под обесценение долговых финансовых активов, приносящих процентный доход	-	-	-	-	-	-	-	-
5	Чистые процентные доходы (чистые процентные расходы) после создания резерва под обесценение финансовых активов, приносящих процентный доход	-	-	-	-	-	-	574	574
6	Выручка от реализации	-	-	-	-	-	-	-	-
7	Доходы за вычетом расходов (расходы за вычетом доходов) по операциям с финансовыми инструментами	-	-	-	-	-	-	-	-
8	Доходы за вычетом расходов (расходы за вычетом доходов) от операций с инвестиционным имуществом	-	-	-	-	-	-	-	-
9	Прочие доходы	-	-	-	-	-	-	1	1
10	Прочие расходы	-	-	-	-	-	-	-	-
11	Общие и административные расходы	-	-	-	-	-	-	329	329


JO

Номер строки	Наименование показателя	Материнское предприятие	Дочерние предприятия	Совместно контролируемые предприятия	Ассоциированные предприятия	Ключевой управленческий персонал	Компании под общим контролем	Прочие связанные стороны	Итого
1	2	3	4	5	6	7	8	9	10
1	Процентные доходы	-	-	-	-	-	-	139	139
2	Процентные расходы	-	-	-	-	-	-	-	-
3	Чистые процентные доходы (Чистые процентные расходы)	-	-	-	-	-	-	139	139
4	Доходы за вычетом расходов (расходы за вычетом доходов) по восстановлению (созданию) резервов под обесценение финансовых активов, приносящих процентный доход, в том числе:	-	-	-	-	-	-	-	-
5	Чистые процентные доходы (Чистые процентные расходы) после создания резерва под обесценение финансовых активов, приносящих процентный доход	-	-	-	-	-	-	139	139
6	Выручка от реализации	-	-	-	-	-	-	-	-
7	Доходы за вычетом расходов (расходы за вычетом доходов) по операциям с финансовыми инструментами	-	-	-	-	-	-	-	-
8	Доходы за вычетом расходов (расходы за вычетом доходов) от операций с инвестиционным имуществом	-	-	-	-	-	-	-	-
9	Прочие доходы	-	-	-	-	-	-	-	-
10	Прочие расходы	-	-	-	-	-	-	-	-
11	Общие и административные расходы	-	-	-	-	-	-	-	-

Информация о размере вознаграждения ключевому управленческому персоналу

Таблица 33.3

Номер строки	Наименование показателя	За 12 месяцев 2020 г.	За 12 месяцев 2019 г.
1	2	3	4
1	Краткосрочные вознаграждения	4 647	4 467
2	Страховые взносы	1 253	1 165
3	Вознаграждения работникам по окончании трудовой деятельности	-	-
4	Прочие долгосрочные вознаграждения работникам	-	-
5	Выходные пособия	-	-
6	ИТОГО	5 900	5 632



Председатель Правления
(должность руководителя)

(подпись)

(инициалы, фамилия)

15 марта 2021 г.

82


Примечание 34. События после окончания отчетного периода
События после окончания отчетного периода

Таблица 34.1

Номер строки	Требования к раскрытию информации	Описание
1	2	3
1	Характер всех событий, произошедших после окончания отчетного периода, раскрытие информации о которых может оказать существенное влияние на мнение пользователей бухгалтерской (финансовой) отчетности	События, произошедшие после окончания отчетного периода, которые могли оказать существенное влияние на мнение пользователей бухгалтерской отчетности отсутствуют.
2	Расчетная оценка всех событий, произошедших после окончания отчетного периода, раскрытие информации о которых может оказать существенное влияние на мнение пользователей бухгалтерской (финансовой) отчетности, или заявление о невозможности такой оценки	

Председатель Правления

(должность руководителя)



(подпись)

Степанов Григорий
Федорович

(инициалы, фамилия)

15 марта 2021 г.