



## **АУДИТОРСКАЯ ФИРМА ООО «ЦЕНТР АУДИТА»**

Член саморегулируемой организации аудиторов Ассоциации «Содружество»,  
ОПНЗ 12006077501  
173003, Великий Новгород, ул. Б.Санкт-Петербургская, дом 39, офис 34  
тел. (8162) 604-346, сайт: [www.centrauditavn.ru](http://www.centrauditavn.ru),  
e-mail: [centraudita1996@yandex.ru](mailto:centraudita1996@yandex.ru),  
ИНН 5321058178, КПП 532101001, р/сч 40702810243020100601,  
к/сч 30101810100000000698  
в Новгородском отделении №8629 ПАО «Сбербанк» г. Великий Новгород,  
БИК 044959698

Исх. № 93 Дата 18.03.2024г.

### **АУДИТОРСКОЕ ЗАКЛЮЧЕНИЕ НЕЗАВИСИМОГО АУДИТОРА**

Председателю правления Новгородского фонда поддержки  
малого предпринимательства  
(микрокредитная компания)  
Степанову Григорию Федоровичу

#### ***Мнение***

Мы провели аудит прилагаемой годовой бухгалтерской (финансовой) отчетности **Новгородского фонда поддержки малого предпринимательства (микрокредитная компания)** (ОГРН 1025300802603, 173021, г. Великий Новгород, ул. Кочетова, дом 30), состоящей из бухгалтерского баланса по состоянию на 31 декабря 2023 года, отчета о целевом использовании средств за 2023 год, отчета о финансовых результатах за 2023 год, отчета об изменениях собственных средств за 2023 год, отчета о денежных потоках за 2023 год и примечаний к бухгалтерской (финансовой) отчетности, включая краткий обзор основных положений учетной политики.

По нашему мнению, прилагаемая годовая бухгалтерская (финансовая) отчетность отражает достоверно во всех существенных аспектах финансовое положение **Новгородского фонда поддержки малого предпринимательства (микрокредитная компания)** по состоянию на 31 декабря 2023 года, финансовые результаты его деятельности и движение денежных средств за 2023 год в соответствии с правилами составления бухгалтерской (финансовой) отчетности, установленными в Российской Федерации.

#### ***Основание для выражения мнения***

Мы провели аудит в соответствии с Международными стандартами аудита (МСА). Наша ответственность в соответствии с этими стандартами раскрыта в разделе «Ответственность аудитора за аудит годовой бухгалтерской отчетности» настоящего заключения. Мы являемся независимыми по отношению к аудируемому лицу в соответствии с Правилами независимости аудиторов и аудиторских организаций и Кодексом профессиональной этики аудиторов, соответствующими Международному кодексу этики профессиональных бухгалтеров (включая международные стандарты

независимости), разработанному Советом по международным стандартам этики для профессиональных бухгалтеров, и нами выполнены прочие обязанности в соответствии с этими требованиями профессиональной этики. Мы полагаем, что полученные нами аудиторские доказательства являются достаточными и надлежащими, чтобы служить основанием для выражения нашего мнения.

### ***Ответственность руководства аудируемого лица за годовую бухгалтерскую (финансовую) отчетность***

Руководство несет ответственность за подготовку и достоверное представление указанной годовой бухгалтерской (финансовой) отчетности в соответствии с правилами составления бухгалтерской (финансовой) отчетности, установленными в Российской Федерации, и за систему внутреннего контроля, которую руководство считает необходимой для подготовки годовой бухгалтерской (финансовой) отчетности, не содержащей существенных искажений вследствие недобросовестных действий или ошибок.

При подготовке годовой бухгалтерской (финансовой) отчетности руководство несет ответственность за оценку способности аудируемого лица продолжать непрерывно свою деятельность, за раскрытие в соответствующих случаях сведений, относящихся к непрерывности деятельности, и за составление отчетности на основе допущения о непрерывности деятельности, за исключением случаев, когда руководство намеревается ликвидировать аудируемое лицо, прекратить его деятельность или когда у него отсутствует какая-либо иная реальная альтернатива, кроме ликвидации или прекращения деятельности.

### ***Ответственность аудитора за аудит годовой бухгалтерской (финансовой) отчетности***

Наша цель состоит в получении разумной уверенности в том, что годовая бухгалтерская (финансовая) отчетность не содержит существенных искажений вследствие недобросовестных действий или ошибок, и в составлении аудиторского заключения, содержащего наше мнение. Разумная уверенность представляет собой высокую степень уверенности, но не является гарантией того, что аудит, проведенный в соответствии с МСА, всегда выявляет существенные искажения при их наличии. Искажения могут быть результатом недобросовестных действий или ошибок и считаются существенными, если можно обоснованно предположить, что в отдельности или в совокупности они могут повлиять на экономические решения пользователей, принимаемые на основе этой годовой бухгалтерской (финансовой) отчетности.

В рамках аудита, проводимого в соответствии с МСА, мы применяем профессиональное суждение и сохраняем профессиональный скептицизм на протяжении всего аудита. Кроме того, мы:

- а) выявляем и оцениваем риски существенного искажения годовой бухгалтерской (финансовой) отчетности вследствие недобросовестных действий или ошибок; разрабатываем и проводим аудиторские процедуры в ответ на эти риски; получаем аудиторские доказательства, являющиеся достаточными и надлежащими, чтобы служить основанием для выражения нашего мнения. Риск необнаружения существенного искажения в результате недобросовестных действий выше, чем риск необнаружения существенного искажения в результате ошибки, так как недобросовестные действия могут включать сговор, подлог, умышленный пропуск,

- искаженное представление информации или действия в обход системы внутреннего контроля;
- б) получаем понимание системы внутреннего контроля, имеющей значение для аудита, с целью разработки аудиторских процедур, соответствующих обстоятельствам, но не с целью выражения мнения об эффективности системы внутреннего контроля аудируемого лица;
  - в) оцениваем надлежащий характер применяемой учетной политики, обоснованность оценочных значений, рассчитанных руководством аудируемого лица, и соответствующего раскрытия информации;
  - г) делаем вывод о правомерности применения руководством аудируемого лица допущения о непрерывности деятельности, а на основании полученных аудиторских доказательств – вывод о том, имеется ли существенная неопределенность в связи с событиями или условиями, в результате которых могут возникнуть значительные сомнения в способности аудируемого лица продолжать непрерывно свою деятельность. Если мы приходим к выводу о наличии существенной неопределенности, мы должны привлечь внимание в нашем аудиторском заключении к соответствующему раскрытию информации в годовой бухгалтерской (финансовой) отчетности или, если такое раскрытие информации является ненадлежащим, модифицировать наше мнение. Наши выводы основаны на аудиторских доказательствах, полученных до даты нашего аудиторского заключения. Однако будущие события или условия могут привести к тому, что аудируемое лицо утратит способность продолжать непрерывно свою деятельность;
  - д) проводим оценку представления годовой бухгалтерской (финансовой) отчетности в целом, ее структуры и содержания, включая раскрытие информации, а также того, представляет ли годовая бухгалтерская (финансовая) отчетность лежащие в ее основе операции и события так, чтобы было обеспечено их достоверное представление.

Мы осуществляем информационное взаимодействие с руководством аудируемого лица, доводя до их сведения, помимо прочего, информацию о запланированном объеме и сроках аудита, а также о существенных замечаниях по результатам аудита, в том числе о значительных недостатках системы внутреннего контроля, которые мы выявляем в процессе аудита.

Директор ООО «Центр Аудита»,  
Руководитель аудита, по результатам  
которого составлено аудиторское заключение  
(Член СРО ААС, ОРНЗ 22006073553, квалификационный  
аттестат аудитора №009426 от 28.12.1995г. без ограничения срока действия)



Т.П. Шишкова

**Аудиторская организация:**

ООО «Центр Аудита»,  
ОГРН 1025300791856,  
173003, г. Великий Новгород, ул. Б.Санкт-Петербургская, д.39, офис 34,  
член саморегулируемой организации аудиторов  
Ассоциации «Содружество»,  
ОРНЗ 12006077501

«18» марта 2024 года

Код территории по ОКАТО	Код некредитной финансовой организации		
	по ОКПО	ОГРН	ИНН
49401000000	45257819	1025300802603	5321059541

**БУХГАЛТЕРСКИЙ БАЛАНС  
КРЕДИТНОГО ПОТРЕБИТЕЛЬСКОГО КООПЕРАТИВА, СЕЛЬСКОХОЗЯЙСТВЕННОГО КРЕДИТНОГО  
ПОТРЕБИТЕЛЬСКОГО КООПЕРАТИВА, МИКРОКРЕДИТНОЙ КОМПАНИИ В ФОРМЕ ФОНДА, АВТОНОМНОЙ  
НЕКОММЕРЧЕСКОЙ ОРГАНИЗАЦИИ, ЖИЛИЩНОГО НАКОПИТЕЛЬНОГО КООПЕРАТИВА**

**на 31 декабря 2023 г.**

Новгородский фонд поддержки малого предпринимательства (микрокредитная компания) (Фонд МКК НФПМП)

(полное фирменное наименование или сокращенное фирменное наименование)

Почтовый адрес 173021, Новгородская обл, Великий Новгород г, Кочетова ул, д. № 30

Код формы по ОКУД: 0420910

Годовая


(тыс. руб.)

Номер строки	Наименование показателя	Пояснения к строкам	На 31 декабря 2023 г.	На 31 декабря 2022 г.
1	2	3	4	5
<b>РАЗДЕЛ I. АКТИВЫ</b>				
1	Денежные средства		32 642	34 488
2	Финансовые активы, оцениваемые по справедливой стоимости через прибыль или убыток		28 527	67 539
3	Долговые финансовые активы, оцениваемые по амортизированной стоимости		2 390 681	2 100 123
4	Инвестиционное имущество и капитальные вложения в него		-	-
5	Нематериальные активы		1 077	1 165
6	Основные средства и капитальные вложения в них		25 483	24 727
7	Требования по текущему налогу на прибыль		-	-
8	Отложенные налоговые активы		20 704	19 749
9	Прочие финансовые активы		199	369
10	Прочие активы		5 457	10 084
11	Итого активов		2 504 771	2 258 244
<b>РАЗДЕЛ II. ОБЯЗАТЕЛЬСТВА</b>				
12	Финансовые обязательства, оцениваемые по справедливой стоимости через прибыль или убыток		-	-
13	Долговые финансовые обязательства, оцениваемые по амортизированной стоимости		-	9 688
14	Обязательства по текущему налогу на прибыль		2 427	4 769
15	Отложенные налоговые обязательства		-	-
16	Резервы - оценочные обязательства		29 355	25 738
17	Прочие финансовые обязательства		32 640	48 943
18	Прочие обязательства		18 085	16 681
19	Паевой фонд кооператива		-	-
20	Итого обязательств		82 507	105 819
<b>РАЗДЕЛ III. СОБСТВЕННЫЕ СРЕДСТВА</b>				
21	Поступления от учредителей		8 170	8 170
22	Вступительные, членские и дополнительные взносы (целевые поступления)		2 131 396	1 962 187
23	Неделимый фонд		68 222	58 279
24	Резервный фонд		214 476	123 789

25	Резервы		-	-
26	Нераспределенная прибыль (непокрытый убыток)		-	-
27	Итого собственных средств		2 422 264	2 152 425
28	Итого собственных средств и обязательств		2 504 771	2 258 244

Председатель Правления  
(должность руководителя)

6 марта 2024 г.



(подпись)

Г. Ф. Степанов

(инициалы, фамилия)

Код территории по ОКАТО	Код некредитной финансовой организации		
	по ОКПО	ОГРН	ИНН
49401000000	45257819	1025300802603	5321059541

**ОТЧЕТ  
О ЦЕЛЕВОМ ИСПОЛЬЗОВАНИИ СРЕДСТВ КРЕДИТНОГО ПОТРЕБИТЕЛЬСКОГО  
КООПЕРАТИВА, СЕЛЬСКОХОЗЯЙСТВЕННОГО КРЕДИТНОГО ПОТРЕБИТЕЛЬСКОГО  
КООПЕРАТИВА, МИКРОКРЕДИТНОЙ КОМПАНИИ В ФОРМЕ ФОНДА, АВТОНОМНОЙ  
НЕКОММЕРЧЕСКОЙ ОРГАНИЗАЦИИ, ЖИЛИЩНОГО НАКОПИТЕЛЬНОГО КООПЕРАТИВА**

за Январь - Декабрь 2023 г.

Новгородский фонд поддержки малого предпринимательства (микрокредитная компания) (Фонд МКК НФМП)

(полное фирменное наименование или сокращенное фирменное наименование)

Почтовый адрес 173021, Новгородская обл, Великий Новгород г, Кочетова ул, д. № 30


Код формы по ОКУД: 0420911

Годовая  
(тыс. руб.)

Номер строки	Наименование показателя	Пояснения к строкам	На 31 декабря 2023 г.	На 31 декабря 2022 г.
1	2	3	4	5
1	<b>Остаток средств на конец предыдущего отчетного года, в том числе:</b>		2 152 425	1 414 781
2	паевой фонд кооператива		-	-
3	собственные средства		2 152 425	1 414 781
4	<b>Поступило средств, в том числе:</b>		407 600	867 014
5	увеличение паевого фонда, в том числе:		-	-
6	паевые взносы		-	-
7	начисления на паевые взносы		-	-
8	прочее увеличение паевого фонда		-	-
9	увеличение собственных средств, в том числе:		407 600	867 014
10	вступительные взносы		-	-
11	членские взносы		-	-
12	дополнительные членские взносы		-	-
13	целевые взносы		169 209	674 244
14	целевые поступления и поступления от учредителей		-	-
15	доходы, в том числе:		238 391	192 770
16	процентные доходы		172 951	133 648
17	доходы за вычетом расходов по восстановлению резервов под обесценение по финансовым активам, приносящим процентный доход		-	959
18	доходы за вычетом расходов по операциям с финансовыми инструментами		391	2 794
19	доходы за вычетом расходов от операций с инвестиционным имуществом и капитальными вложениями в него		-	-
20	прочие доходы		65 049	55 369
21	прочий совокупный доход		-	-
22	прочее		-	-
23	<b>Использовано средств, в том числе:</b>		(137 761)	(129 370)
24	уменьшение паевого фонда, в том числе:		-	-
25	выплаты паенакоплений		-	-
26	Прочее		-	-
27	уменьшение собственных средств, в том числе:		(137 761)	(129 370)
28	начисления на паевые взносы		-	-
29	расходы, в том числе:		(113 306)	(114 116)
30	процентные расходы		(228)	(1 774)

31	расходы за вычетом доходов по восстановлению резервов под обесценение по финансовым активам, приносящим процентный доход		(2 045)	-
32	расходы за вычетом доходов по операциям с финансовыми инструментами		-	-
33	расходы за вычетом доходов по операциям с инвестиционным имуществом и капитальными вложениями в него		-	-
34	общие и административные расходы, в том числе:		(54 935)	(62 634)
35	членские, вступительные и дополнительные взносы в кредитный потребительский кооператив второго уровня		-	-
36	взносы в компенсационный фонд саморегулируемой организации		(120)	(120)
37	расходы на персонал		(39 278)	(33 013)
38	представительские расходы		-	-
39	расходы по амортизации основных средств		(1 420)	(882)
40	расходы по амортизации нематериальных активов		(86)	(54)
41	расходы по аренде		(146)	(125)
42	расходы по операциям с основными средствами, капитальными вложениями в них и нематериальными активами		(2 445)	(2 973)
43	расходы на профессиональные услуги (охрана, связь и другие)		(2 866)	(2 671)
44	расходы по страхованию		(197)	(282)
45	расходы на рекламу и маркетинг		(118)	(73)
46	расходы на прочие налоги, за исключением налога на прибыль		(254)	(267)
47	судебные и арбитражные расходы		(212)	(157)
48	расходы на создание резервов – оценочных обязательств		(5 270)	(19 637)
49	командировочные расходы		(182)	(30)
50	расходы на услуги кредитных организаций и банков-нерезидентов		(308)	(334)
51	расходы на неустойки, штрафы, пени		-	-
52	прочее		(2 034)	(2 016)
53	прочие расходы		(56 098)	(49 708)
54	прочий совокупный расход		-	-
55	прочее		(24 455)	(15 254)
56	<b>Остаток средств на конец отчетного периода, в том числе:</b>		2 422 264	2 152 425
57	паевой фонд		-	-
58	собственные средства		2 422 264	2 152 425

Председатель Правления  
(должность руководителя)



(подпись)

Г. Ф. Степанов  
(инициалы, фамилия)

6 марта 2024 г.

Код территории по ОКАТО	Код некредитной финансовой организации		
	по ОКПО	ОГРН	ИНН
49401000000	45257819	1025300802603	5321059541

**ОТЧЕТ**  
**О ФИНАНСОВЫХ РЕЗУЛЬТАТАХ КРЕДИТНОГО ПОТРЕБИТЕЛЬСКОГО КООПЕРАТИВА,**  
**СЕЛЬСКОХОЗЯЙСТВЕННОГО КРЕДИТНОГО ПОТРЕБИТЕЛЬСКОГО КООПЕРАТИВА,**  
**МИКРОКРЕДИТНОЙ КОМПАНИИ В ФОРМЕ ФОНДА, АВТОНОМНОЙ НЕКОММЕРЧЕСКОЙ ОРГАНИЗАЦИИ,**  
**ЖИЛИЩНОГО НАКОПИТЕЛЬНОГО КООПЕРАТИВА**

за Январь - Декабрь 2023 г.

Новгородский фонд поддержки малого предпринимательства (микрокредитная компания) (Фонд МКК НФМП)

(полное фирменное наименование или сокращенное фирменное наименование)

Почтовый адрес 173021, Новгородская обл, Великий Новгород г, Кочетова ул, д. № 30

Код формы по ОКУД 0420912

Годовая


(тыс. руб.)

Номер строки	Наименование показателя	Пояснения к строкам	За 12 месяцев 2023 г.	За 12 месяцев 2022 г.
1	2	3	4	5
<b>Раздел I. Чистые процентные доходы (чистые процентные расходы) после создания резерва под обесценение по финансовым активам</b>				
1	Процентные доходы		172 951	133 648
2	Процентные расходы		(228)	(1 774)
3	Чистые процентные доходы (чистые процентные расходы)		172 723	131 874
4	Доходы за вычетом расходов (расходы за вычетом доходов) по восстановлению (созданию) резервов под обесценение по финансовым активам, приносящим процентный доход		(2 045)	959
5	Чистые процентные доходы (чистые процентные расходы) после создания резерва под обесценение по финансовым активам		170 678	132 833
<b>Раздел II. Операционные доходы за вычетом расходов</b>				
6	Доходы за вычетом расходов (расходы за вычетом доходов) по операциям с финансовыми инструментами		391	2 795
7	Доходы за вычетом расходов (расходы за вычетом доходов) от операций с инвестиционным имуществом и капитальными вложениями в него		-	-
8	Общие и административные расходы		(54 935)	(62 634)
9	Прочие доходы		115 049	555 369
10	Прочие расходы		(56 098)	(49 708)
11	Итого операционные доходы (расходы)		4 407	445 821
12	Прибыль (убыток) до налогообложения		175 085	578 654
13	Доход (расход) по налогу на прибыль		(24 455)	(15 254)
14	Прибыль (убыток) после налогообложения		150 630	563 400
<b>Раздел III. Прочий совокупный доход</b>				
15	Прочий совокупный доход (расход), не подлежащий переклассификации в состав прибыли или убытка в последующих периодах, в том числе:		-	-
16	чистое изменение резерва переоценки основных средств и нематериальных активов, в том числе:		-	-
17	изменение резерва переоценки в результате выбытия основных средств и нематериальных активов		-	-
18	изменение резерва переоценки в результате переоценки и в результате обесценения основных средств и нематериальных активов		-	-



19	налог на прибыль, связанный с изменением резерва переоценки основных средств и нематериальных активов			-	-
20	прочий совокупный доход (убыток) от других операций			-	-
21	налог на прибыль, относящийся к прочему совокупному доходу (убытку) от других операций			-	-
22	Прочий совокупный доход (расход), подлежащий переклассификации в состав прибыли или убытка в последующих периодах, в том числе:			-	-
23	налог на прибыль, относящийся к прочему совокупному доходу (убытку) от других операций			-	-
24	Итого прочего совокупного дохода (убытка) за отчетный период			-	-
25	Итого совокупного дохода (убытка) за отчетный период			150 630	563 400

Председатель Правления  
(должность руководителя)



(подпись)


Г. Ф. Степанов  
(инициалы, фамилия)

6 марта 2024 г.





16	Остаток на 31 декабря 2022 г., пересмотренный		8 170	1 962 187	58 279	123 789	-	-	-	-	2 152 425
17	Прибыль (убыток) после налогообложения	X	X	X	X	X	X	X	X	150 630	150 630
18	Прочий совокупный доход (расход), в том числе за такой период:	X	X	X	X	X	X	X	X	X	-
19	прочий совокупный доход (расход), не подлежащий переклассификации в состав прибыли или убытка в последующих периодах	X	X	X	X	X	X	X	X	X	-
20	прочий совокупный доход (расход), подлежащий переклассификации в состав прибыли или убытка в последующих периодах	X	X	X	X	X	X	X	X	X	-
21	Вклады учредителей	-	X	X	X	X	X	X	X	X	-
22	Членские взносы, вступительные взносы (целевые поступления)	X	169 209	X	X	X	X	X	X	X	169 209
23	Дополнительные взносы (целевые взносы)	X	-	-	-	X	X	X	X	X	-
24	Прочие движения резервов	-	-	9 943	90 687	-	-	-	-	(150 630)	(50 000)
25	Остаток на 31 декабря 2023 г.	8 170	2 131 396	68 222	214 476	-	-	-	-	-	2 422 264



Председатель Правления  
(должность руководителя)

Г. Ф. Степанов  
(инициалы, фамилия)

6 марта 2024 г.

Код территории по ОКАТО	Код некредитной финансовой организации		
	по ОКПО	ОГРН	ИНН
49401000000	45257819	1025300802603	5321059541

**ОТЧЕТ**  
**О ДЕНЕЖНЫХ ПОТОКАХ КРЕДИТНОГО ПОТРЕБИТЕЛЬСКОГО КООПЕРАТИВА,**  
**СЕЛЬСКОХОЗЯЙСТВЕННОГО КРЕДИТНОГО ПОТРЕБИТЕЛЬСКОГО КООПЕРАТИВА,**  
**МИКРОКРЕДИТНОЙ КОМПАНИИ В ФОРМЕ ФОНДА, АВТОНОМНОЙ НЕКОММЕРЧЕСКОЙ**  
**ОРГАНИЗАЦИИ, ЖИЛИЩНОГО АКОПИТЕЛЬНОГО КООПЕРАТИВА**

за Январь - Декабрь 2023 г.

Новгородский фонд поддержки малого предпринимательства (микрокредитная компания) (Фонд МКК НФПМП)  
(полное фирменное наименование или сокращенное фирменное наименование)

Почтовый адрес 173021, Новгородская обл, Великий Новгород г, Кочетова ул, д. № 30

Код формы по ОКУД: 0420914

Годовая

(тыс. руб.)

Номер строки	Наименование показателя	Пояснения к строкам	За 12 месяцев 2023 г.	За 12 месяцев 2022 г.
1	2	3	4	5
<b>Раздел I. Денежные потоки от операционной деятельности</b>				
1	Полученные проценты		168 247	122 998
2	Поступление членских взносов, включаемых в расчет процентных доходов		-	-
3	Уплаченные проценты		(302)	(1 963)
4	Поступление штрафов и пени		662	-
5	Платежи, связанные с оплатой общих и административных расходов		(48 415)	(42 372)
6	Поступления за вычетом платежей (платежи за вычетом поступлений) от продажи, погашения (приобретения) финансовых активов и размещения (погашения) финансовых обязательств, оцениваемых по справедливой стоимости через прибыль или убыток		-	-
7	Уплаченный налог на прибыль		(27 776)	(15 487)
8	Поступления от погашения и продажи долговых финансовых активов, оцениваемых по амортизированной стоимости		25 972 319	17 014 148
9	Платежи, связанные с размещением и приобретением долговых финансовых активов, оцениваемых по амортизированной стоимости		(26 260 059)	(17 741 028)
10	Прочие поступления от операционной деятельности		16 672	13 199
11	Прочие платежи по операционной деятельности		(33 059)	(16 668)
12	Сальдо денежных потоков от операционной деятельности		(211 711)	(667 173)
<b>Раздел II. Денежные потоки от инвестиционной деятельности</b>				
13	Поступления от продажи основных средств, капитальных вложений в них и нематериальных активов		2 880	-
14	Поступления от продажи инвестиционного имущества и капитальных вложений в него		-	-
15	Платежи, связанные с приобретением, созданием, модернизацией, подготовкой к использованию нематериальных активов и основных средств		(2 660)	(4 677)

16	Платежи, связанные с приобретением, созданием, модернизацией, подготовкой к использованию инвестиционного имущества		-	-
17	Поступления от погашения и продажи прочих финансовых активов		-	-
18	Платежи, связанные с размещением и приобретением прочих финансовых активов		-	-
18.1	Поступления от погашения и продажи долговых финансовых активов, оцениваемых по амортизированной стоимости		-	-
18.2	Платежи, связанные с размещением и приобретением долговых активов, оцениваемых по амортизированной стоимости		-	-
19	Поступления доходов от сдачи инвестиционного имущества в аренду		-	-
20	Прочие поступления от инвестиционной деятельности		41 514	14 492
21	Прочие платежи по инвестиционной деятельности		-	-
22	Сальдо денежных потоков от инвестиционной деятельности		41 734	9 815
<b>Раздел III. Денежные потоки от финансовой деятельности</b>				
23	Поступления от размещения долговых финансовых обязательств, оцениваемых по амортизированной стоимости		-	-
24	Платежи, связанные с погашением долговых финансовых обязательств, оцениваемых по амортизированной стоимости, в том числе:		(9 614)	(25 379)
24.1	платежи в погашение обязательств по договорам аренды		-	-
25	Целевые поступления и поступления от учредителей		208 262	736 867
26	Поступления членских взносов, не включаемых в состав процентных доходов		-	-
27	Поступления дополнительных взносов		-	-
28	Поступления вступительных взносов		-	-
29	Поступления паевых взносов		-	-
30	Выплаты паенакоплений		-	-
31	Прочие поступления от финансовой деятельности		273	1 263
32	Прочие платежи от финансовой деятельности		(30 826)	(63 422)
33	Сальдо денежных потоков от финансовой деятельности		168 094	649 329
34	Сальдо денежных потоков за отчетный период		(1 883)	(8 029)
35	Величина влияния изменений курса иностранной валюты по отношению к рублю на денежные средства и их эквиваленты		-	-
36	Остаток денежных средств и их эквивалентов на начало отчетного периода		34 462	42 491
37	Остаток денежных средств и их эквивалентов на конец отчетного периода		32 578	34 462

Председатель Правления  
(должность руководителя)

(подпись)

Г. Ф. Степанов

(инициалы, фамилия)

6 марта 2024 г.

**Примечание 1. Основная деятельность отдельной некредитной финансовой организации**  
**Основная деятельность отдельной некредитной финансовой организации**

Таблица 1.1

Номер строки	Требования к раскрытию информации	Описание
1	2	3
1	Номер лицензии, дата выдачи лицензии, номер в реестре, включения в реестр	№ 6110253000186 от 08.07.2011
2	Основные направления деятельности некредитной финансовой организации	<p>Основными направлениями деятельности Фонда составляют следующие виды:- деятельность, направленная на обеспечение доступа субъектов малого и среднего предпринимательства, физических лиц, применяющих специальный налоговый режим "Налог на профессиональный доход» и (или) организаций, образующих инфраструктуру поддержки субъектов малого и среднего предпринимательства, к кредитным и иным финансовым ресурсам, развитие системы поручительства и независимых гарантий по основанным на кредитных договорах, договорах займа, договорах финансовой аренды (лизинга), договорах о предоставлении банковской гарантии и иных договорах обязательствам субъектов малого и среднего предпринимательства и (или) организаций, образующих инфраструктуру поддержки субъектов малого и среднего предпринимательства;¶- финансовое обеспечение программ развития и поддержки малого и среднего предпринимательства, физических лиц, применяющих специальный налоговый режим "Налог на профессиональный доход», субъектов деятельности в сфере промышленности в Новгородской области путем аккумулирования имущества, поступающего от взносов учредителей, субсидий, субвенций, прямых инвестиций от бюджетов любых уровней, собственной предпринимательской деятельности, добровольных взносов физических и юридических лиц, доходов от выпуска и размещения ценных бумаг;¶- финансовая поддержка субъектов малого и среднего предпринимательства, их союзов и объединений, субъектов деятельности в сфере промышленности, физических лиц, применяющих специальный налоговый режим "Налог на профессиональный доход», а также структур поддержки малого предпринимательства в форме инвестиций, кредитов, ссуд, займов, грантов и в других формах, не противоречащих действующему законодательству;¶- финансирование мероприятий по подготовке, переподготовке и повышению квалификации кадров субъектов малого и среднего предпринимательства;¶- финансирование проведения научных исследований, научно-практических конференций, симпозиумов, совещаний, информационных, просветительских и культурно-массовых мероприятий, в том числе международных, связанных с уставными целями Фонда;¶- консультационная, информационная, правовая поддержка субъектов малого и среднего предпринимательства, физических лиц, применяющих специальный налоговый режим "Налог на профессиональный доход», субъектов деятельности в сфере промышленности.¶</p>

3	Информация о соответствии деятельности некредитной финансовой организации требованиям применимого законодательства	Фонд осуществляет свою деятельность в соответствии с Гражданским кодексом Российской Федерации, ФЗ «О некоммерческих организациях», настоящим Уставом и действующими на территории Российской Федерации законодательными актами и международными договорами Российской Федерации. ФЗ от 12.01.1996 № 7ФЗ "О некоммерческих организациях", ФЗ от 02.07.2010 г № 151-ФЗ "О микрофинансовой деятельности и микрофинансовых организаций", ФЗ от 07.08.2001 № 115-ФЗ "О противодействии легализации (отмыванию) доходов, полученных преступным путем, и финансированию терроризма" ПРИКАЗ МИНЭКОНОМРАЗВИТИЯ РОССИИ ОТ 26 МАРТА 2021 Г. N 142 (МФО); ПРИКАЗ от 28 ноября 2016 г. N 763 ОБ УТВЕРЖДЕНИИ ТРЕБОВАНИЙ К ФОНДАМ СОДЕЙСТВИЯ КРЕДИТОВАНИЮ (ГАРАНТИЙНЫМ ФОНДАМ, ФОНДАМ ПОРУЧИТЕЛЬСТВ) И ИХ ДЕЯТЕЛЬНОСТИ; ФЕДЕРАЛЬНЫЙ ЗАКОН О ПРОМЫШЛЕННОЙ ПОЛИТИКЕ В РОССИЙСКОЙ ФЕДЕРАЦИИ от 31.12.2014. № 488-ФЗ,
4	Организационно-правовая форма некредитной финансовой организации	ФОНД
5	Количество филиалов некредитной финансовой организации, открытых на территории Российской Федерации	
6	Наличие представительств некредитной финансовой организации	отсутствует
7	Адрес юридического лица	173021, Новгородская область, Великий Новгород г., ул. Кочетова, д. 30
8	Численность персонала некредитной финансовой организации	34
9	Наименование материнского предприятия группы, в состав которой входит некредитная финансовая организация, и наименование конечного владельца (бенефициара)	отсутствует
10	Место нахождения материнского предприятия группы, в состав которой входит некредитная финансовая организация	отсутствует

Председатель Правления  
(должность руководителя)

6 марта 2024 г.

(подпись)

Г. Ф. Степанов

(инициалы, фамилия)



**Примечание 2. Экономическая среда, в которой некредитная финансовая организация  
осуществляет свою деятельность  
Экономическая среда, в которой некредитная финансовая организация осуществляет свою  
деятельность**

Таблица 2.1


Номер строки	Требования к раскрытию информации	Описание
1	2	3
1	Основные факторы и влияния, определяющие финансовые результаты	<p>Фонд осуществляет деятельность, приносящую доход для достижения целей, предусмотренных Уставом, ради которых он создан. С августа 2023 года Центральный Банк перешел к ужесточению денежно-кредитной политике и менее чем за пять месяцев увеличил ключевую ставку с 7,5% до 16% годовых. Фондом в оперативном порядке было принято решение об оставлении ставок по финансовым продуктам на том же уровне, что были до принятия ЦБ увеличения ключевой ставки и это повлияло на достигнутые результаты показателей деятельности: 1) увеличение объема действующих займов, а так же увеличение спроса на займы Фонда поддержки промышленности. С увеличением ключевой ставки увеличились доходы и расходы Фонда. Увеличение последних произошло за счет налога на прибыль. Финансовый результат Фонда складывается из проводимых им операций: 1) предоставление займов, микрозаймов СМиСП, а так же субъектам не относящимся к малому и среднему предпринимательству в рамках программ льготного финансирования, 2) размещение временно свободных денежных средств на счетах кредитных организаций, 3) содействие кредитованию СМиСП, 4) поддержка проектов молодых предпринимателей в рамках деятельности</p> <p>Бизнес-инкубатора-предоставление коворкинг зон, залов для переговоров и презентаций, офисных помещений на льготных условиях, бесплатных телекоммуникационных услуг.</p>

2	Изменения внешней среды, в которой функционирует некредитная финансовая организация, реакция на эти изменения	<p>Благодаря развитию системы МФО дефицит предложений финансовых услуг представителям малого и среднего предпринимательства (далее - МСП) постепенно уменьшается, в связи с чем на первый план выходит социальная значимость микрофинансирования и ориентация на поддержку приоритетных групп МСП, требующих особого внимания государства и общества, а также новых категорий получателей поддержки, определяемых законодательством РФ, в том числе физических лиц, не являющихся индивидуальными предпринимателями и применяющих специальный налоговый режим "Налог на профессиональный доход". Учитывая задачи и специфику деятельности, следует отметить, что портфель Фонда ориентирован прежде всего на решение текущих государственных задач. В 2023 году в рамках Соглашения с Министерством промышленности и торговли Новгородской области предоставлена субсидия для оказания финансовой поддержки в форме займов субъектам деятельности в сфере промышленности на территории Новгородской области в размере 50 000 тыс.руб. Это предопределяет структуру портфеля - наличие займов и микрозаймов для представителей приоритетных групп, а также целевых групп заемщиков, формирующихся исходя из текущих региональных задач социально-экономического развития. Руководство Фонда предпринимает все необходимые меры для поддержания экономической устойчивости в текущих напряженных условиях и введенных международных санкциях в отношении некоторых компаний и граждан.</p>
---	---	--

Пояснение:

Председатель Правления  
(Должность руководителя)

6 марта 2024 г.



(подпись)

Г. Ф. Степанов

(инициалы, фамилия)

**Примечание 3. Основы составления бухгалтерской (финансовой) отчетности**  
**Основы составления бухгалтерской (финансовой) отчетности**

Таблица 3.1

Номер строки	Требования к раскрытию информации	Описание
1	2	3
1	Некредитная финансовая организация должна явно и однозначно указать основы подготовки бухгалтерской (финансовой) отчетности	Данная бухгалтерская ( финансовая) отчетность за 2023 год подготовлена в соответствии с требованиями отраслевых стандартов, утвержденных Положением Банка России от 25.10.2017 г. № 613-П " О формах раскрытия информации в бухгалтерской ( финансовой) отчетности некредитных финансовых организаций и порядке группировки счетов бухгалтерского учета в соответствии с показателями бухгалтерской ( финансовой ) отчетности ". Отчетной датой годовой бухгалтерской отчетности является 31 декабря.
2	База (базы) оценки, использованная (использованные) при составлении бухгалтерской (финансовой) отчетности	Финансовая отчетность подготовлена исходя из допущения, что Фонд будет продолжать свою деятельность в обозримом будущем. Данная отчетность подготовлена с использованием следующих оценок активов и обязательств: амортизированная стоимость-в отношении предоставленных денежных средств и привлеченных кредитных средств, справедливая стоимость - в отношении приобретенных ценных бумаг федерального займа , историческая недисконтируемая стоимость- в отношении денежных средств, краткосрочной дебиторской и кредиторской задолженности. Принципы учетной политики, использованные при подготовке отчетности применялись последовательно в отношении всех периодов, представленных в отчетности.
3	Причины реклассификации сравнительных сумм	В 2023 году реклассификация сравнительных сумм не осуществлялась.
4	Характер реклассификаций сравнительных сумм (включая информацию по состоянию на начало предшествующего периода)	Реклассификация сравнительных сумм в отчетном периоде МКК не проводилась
5	Сумма каждой статьи (класса статей), которые являются предметом реклассификации	Реклассификация сравнительных сумм в отчетном периоде МКК не проводилась

Председатель Правления  
(должность руководителя)

(подпись)

Г. Ф. Степанов  
(инициалы, фамилия)

6 марта 2024 г.

Примечание 4. Принципы учетной политики, важные бухгалтерские оценки и профессиональные суждения в применении учетной политики  
 Краткое изложение принципов учетной политики, важные оценки и профессиональные суждения в применении учетной политики

Таблица 4.1

Номер строки	Требования к раскрытию информации	Описание
1	2	3
1	Суждения (помимо тех, которые связаны с оценкой), которые были выработаны руководством в процессе применения учетной политики и которые оказывают наиболее значительное воздействие на суммы, отраженные в бухгалтерской (финансовой) отчетности	При подготовке финансовой отчетности в соответствии с МСФО руководство Фонда применяло собственные суждения, оценки и допущения, которые влияют на применение учетной политики и на указанные в отчетности суммы активов и обязательств, доходов и расходов. Оценки и связанные с ними допущения основаны на прошлом опыте и других факторах, которые при существующих обстоятельствах являются обоснованными, результаты которых формируют основу профессиональных суждений о балансовой стоимости активов и обязательств, которые недоступны из других источников. Несмотря на то, что эти оценки основываются на всей имеющейся у руководства информации о текущих обстоятельствах и событиях, фактические результаты могут отличаться от этих оценок.
2	Влияние оценок и допущений на признанные активы и обязательства (указываются статьи отчетности, на суммы которых профессиональные оценки и допущения оказывают наиболее существенное воздействие, и приводятся комментарии в отношении того, каким образом влияют профессиональные суждения на оценку этих статей)	Суждения, которые оказывают наиболее значимое влияние на суммы, отраженные в финансовой отчетности, и оценки, которые могут значительно повлиять на текущую стоимость активов отражены по статье Долговые финансовые активы, оцениваемые по амортизированной стоимости, основная доля которой в разделе активов составляет 95,4%. По этой статье учитываются займы, микрозаймы выданные юридическим лицам, индивидуальным предпринимателям, физическим лицам применяющим « Налог на профессиональный доход », а так же денежные средства размещенные на депозитных счетах в кредитных организациях. При оценке резерва под обесценение выданных займов Фонд использует модель «ожидаемых кредитных убытков», в соответствии с которой величина обесценения, признаваемая в составе прибыли или убытка оценивается в размере ожидаемых кредитных убытков вследствие возможных событий дефолта по финансовому инструменту. Оценка ожидаемых кредитных убытков основана на прошлых событиях, текущих условиях и прогнозах будущих экономических условий, и осуществляется с учетом оценки вероятности наступления событий дефолта и временной стоимости денег. Фонд регулярно проводит анализ выданных займов на предмет уровня кредитного риска, используя свое экспертное суждение, основанное на имеющемся опыте. По статье Финансовые активы, оцениваемые по справедливой стоимости через прибыль и убыток (доля которых составляет 1,1%) учитываются облигации федерального займа, справедливая стоимость которых определяется на открытом аукционе. Оценка обязательств отражается в разделе обязательства по статье «Резервы- оценочные обязательства»(35% от обязательств и 1,1% от активов) где раскрывается значительный риск возникновения, а так же воздействие существующих событий зависящих от исхода судебных разбирательств в рамках Фонда содействия кредитованию за предоставленное поручительство.
3	Ключевые подходы к оценке финансовых инструментов	Фонд классифицирует финансовые инструменты при первоначальном признании как: 1) оцениваемые по справедливой стоимости через прибыль и убыток; 2) оцениваемые по амортизационной стоимости.
4	Переоценка активов и обязательств, выраженных в иностранной валюте	Активы и обязательства, выраженные в иностранной валюте отсутствуют
5	Оценка способности организации осуществлять деятельность непрерывно	Фонд обеспечен финансовыми ресурсами. В штате Фонда служат высококвалифицированные сотрудники с достаточным стажем для ведения микрофинансовой деятельности, для непрерывного осуществления деятельности. Свободные финансовые ресурсы временно размещаются на расчетных и депозитных счетах кредитных организаций, а так же размещены в ценные бумаги федерального займа. Меры, принимаемые Фондом для непрерывной организации деятельности: -Активация дублирующих информационно-технических систем;- Определение стоимости ущерба и реализация финансово-хозяйственных мер по ликвидации последствий реализации риска;- Страхование потенциальных убытков;- Регулярное проведение инструктажа по технике безопасности; - Копирование всей значимой для деятельности организации информации в режиме on-line и(или) с установленной периодичностью;- Запароливание доступа ко всей значимой информации.
6	Информация в отношении пересчета показателей предыдущих периодов с учетом изменений общей покупательной способности рубля	не применяется

7	Существенное влияние ретроспективного применения учетной политики на информацию на начало предыдущего отчетного года, существенное влияние ретроспективного пересчета или реклассификации остатков на начало предыдущего отчетного года в связи с исправлением ошибок	Ретроспективного применения учетной политики на информацию на начало предыдущего отчетного года не производилось. Исправление ошибок, которые могли существенно повлиять на показатели статей баланса не производилось.
8	Порядок признания и последующего учета денежных средств	В состав денежных средств и их эквивалентов входят: деньги в кассе; денежные средства в пути; деньги на текущих счетах Фонда (рублевых и валютных), доступные для использования. Денежные средства и эквиваленты денежных средств представляются в Отчете о финансовом положении отдельной строкой. Фонд раскрывает информацию относительно денежных средств и их эквивалентов в примечаниях к Финансовой отчетности: состав денежных средств и их эквивалентов; данные о полной балансовой стоимости денежных средств и их эквивалентов, выраженных в валюте; резерв под обесценение денежных средств, если таковой имеет быть.
9	Порядок признания и последующего учета финансовых активов, оцениваемых по справедливой стоимости через прибыль или убыток	К финансовым активам, оцениваемым по справедливой стоимости через прибыль или убыток, относятся долговые ценные бумаги и долевые ценные бумаги, которые обращаются на активном рынке или справедливая стоимость которых может быть оценена, а также производные финансовые инструменты и инструменты хеджирования (за исключением изменений справедливой стоимости инструментов хеджирования, признаваемых в составе прочего совокупного дохода). Учет финансовых активов, оцениваемых по справедливой стоимости через прибыль и убыток отражается с учетом главы 5. "Бухгалтерский учет операций с ценными бумагами отдельными некредитными финансовыми организациями" Положения РФ № 612-П от 25.10.2017 г.
10	Порядок признания и последующего учета долговых финансовых активов, оцениваемых по амортизированной стоимости	Фонд признает долговые финансовые активы, оцениваемые по амортизированной стоимости выданные займы, микрозаймы и размещенные денежные средства на депозитных счетах в кредитных организациях. Долговые финансовые активы отражаются на дату списания с расчетного счета денежных средств Фонда на счета заемщиков и (или) размещения на депозитных счета в кредитных организациях. Погашение займов и соответствующих процентов по договору считается дата обусловленная договором (графиком) при условии поступления денежных средств на счета Фонда. Отражение возврата денежных средств размещенных на депозитах учитывается в день поступления на расчетный счет Фонда. Начисление процентов по договорам производится ежемесячно. Процентная ставка по финансовым активам является рыночной. Учет операций по получению и погашению основной суммы долга и процентов ведется на счете по учету выдачи займов, микрозаймов, а так же по размещению денежных средств на депозиты и отражаются в финансовой отчетности в разделе 1 "Активы" с учетом сформированного резерва по обесценению размещенных активов.
11	Порядок признания и последующего учета финансовых обязательств, оцениваемых по справедливой стоимости через прибыль или убыток	У Фонда отсутствуют финансовые обязательства, оцениваемые по справедливой стоимости через прибыль и убыток.
12	Порядок признания и последующего учета долговых финансовых обязательств, оцениваемых по амортизированной стоимости	Все признанные Фондом финансовые обязательства, оцениваемые по амортизационной стоимости погашены в полном объеме.
13	Применяемая модель учета инвестиционного имущества	У Фонда отсутствует инвестиционное имущество.
14	Критерии, используемые организацией в целях проведения различия между инвестиционным имуществом и объектами собственности, занимаемыми некредитной финансовой организацией, а также имуществом, предназначенным для продажи в ходе обычной деятельности	Объектом инвестиционной недвижимости является недвижимость, которая предназначена не для реализации в краткосрочной перспективе в ходе обычной деятельности, а удерживается для получения выгод от прироста капитала в долгосрочной перспективе. Правлением Фонда принимается решение об использовании имущества.
15	Степень, в которой справедливая стоимость инвестиционного имущества (измеренная или раскрытая в бухгалтерской (финансовой) отчетности) основана на оценке, произведенной независимым оценщиком, обладающим признанной профессиональной квалификацией, а также недавним опытом проведения оценки инвестиций в недвижимость той же категории и того же места нахождения, что и оцениваемый объект	У Фонда отсутствует инвестиционное имущество.
16	Критерии признания, способы, используемые для оценки основных средств (для каждой группы основных средств)	Основным средством признается объект, имеющий материально-вещественную форму, предназначенный для использования Фондом при выполнении работ, оказании услуг либо для управленческих нужд или в административных целях. Первоначальной стоимостью основных средств, признается сумма фактических затрат Фонда на приобретение объекта основных средств свыше 100 000руб.
16.1	Способ переноса прироста стоимости объектов основных средств от их переоценки, признанного в составе собственного капитала (накопленной дооценки), на нераспределенную прибыль	не применяется

17	Применяемые методы амортизации, порядок оценки ликвидационной стоимости (для каждой группы основных средств) и их изменения	По всем группам основных средств амортизация начисляется линейным способом. Оценка ликвидационной стоимости основных средств производится на начало отчетного периода с учетом факторов, которые на момент определения стоимости окажут влияние на её формирование.
18	Применяемые сроки полезного использования (для каждой группы основных средств) и их изменения	Срок полезного использования на здания и сооружения -31 год, прочие(транспортные средства) с учетом интенсивной эксплуатации - 5лет.
19	Определение и состав нематериальных активов	Фонд использует следующую классификацию нематериальных активов:права на компьютерные программы и веб-сайт. Нематериальным активом признается объект, который способен приносить Фонду экономические выгоды в будущем, может быть идентифицирован, предназначен для использования в течение более чем 12 месяцев; не имеет материально-вещественной формы; первоначальная стоимость может быть определена.
20	База, используемая для оценки нематериальных активов (для каждого класса активов)	Нематериальные активы, при первоначальном признании отражаются по стоимости приобретения. После первоначального признания нематериальные активы отражаются по стоимости приобретения за вычетом накопленной амортизации и обесценения. Срок полезного использования нематериальных активов может быть определенным или неопределенным.При условии невозможности определения срока полезного использования актива-сроком полезного использования считается 10 лет. Затраты, связанные с поддержанием компьютерного программного обеспечения, признаются как расходы по мере их возникновения.
21	Раскрытие для каждого класса активов с неопределенным сроком полезного использования факта ежегодного тестирования на обесценение, информации о наличии возможных признаков обесценения	Сроки и порядок амортизации нематериальных активов с неопределенным сроком полезного использования пересматриваются, в конце каждого финансового года.
22	Применяемые сроки и методы амортизации для нематериальных активов с ограниченным сроком использования	По всем группам нематериальных активов амортизация начисляется линейным способом. Срок полезного использования и способ начисления амортизации нематериального актива с конечным сроком полезного использования пересматриваются в конце каждого отчетного года.
23	Порядок учета затрат на создание нематериальных активов собственными силами	Нематериальный актив принимается Фондом к бухгалтерскому учету по первоначальной стоимости, определенной по состоянию на дату признания.В состав первоначальной стоимости нематериального актива созданного собственными силами относятся затраты, непосредственно связанные с созданием актива , а так же вознаграждения сотрудникам, имеющим непосредственное отношение к приведению актива в рабочее состояние, затраты на оплату профессиональных услуг, затраты на проверку надлежащей работы актива.
23.1	Порядок признания и последующего учета запасов	Запасы признаются в бухгалтерском учете по фактической себестоимости.Затратами, включаемыми в фактическую себестоимость запасов, которые организация получает безвозмездно, считается справедливая стоимость этих запасов.При отгрузке запасов в производство, списании запасов, себестоимость рассчитывается по каждой единицы.Запасы, предназначенных для управленческих нужд, признаются расходами периода, в котором были понесены .
24	Порядок признания расходов, связанных с начислением заработной платы, включая компенсационные и стимулирующие выплаты, связанных с начислением выплат по отпускам, пособиям по временной нетрудоспособности и уходу за ребенком, вознаграждение по итогам года, выходные пособия	Вознаграждения работникам включают все виды выплат работникам Фонда за выполнение ими своих трудовых функций вне зависимости от формы выплаты ( денежная, неденежная ).Расходы на оплату труда признаются в качестве расхода ежемесячно: исходя из начисленных сумм окладов по сотрудникам( согласно штатному расписанию.), премии по итогам работы за месяц, а так же вознаграждения работникам, не являющихся сотрудниками Фонда за оказание услуг. Начисления выплат по отпускам, годовая премия работникам, материальная помощь работникам, иные выплаты работникам предусмотренные положением об оплате труда- как возмещение стоимости спортивных занятий, предоставление праздничных новогодних наборов , оплата путевок в оздоровительные и спортивные лагеря детям сотрудников, признаются ежегодными расходами. Вышеуказанные расходы относятся к краткосрочным вознаграждениям . При расторжении трудового договора Фонд начисляет и выплачивает выходное пособие согласно законодательству. Фондом рассчитывается оценочное обязательство по оплате отпусков на отчетные даты( квартал, год).Оценочное обязательство учитывается в отчетности как прочие обязательства.
25	Порядок признания и последующего учета резервов – оценочных обязательств	Отражение Резервов-оценочных обязательств на счетах бухгалтерского учета связано с наличием вероятности выбытия ресурсов для урегулирования обязательства.Сумма резерва представляет собой расчетную оценку затрат, необходимую для урегулирования существующего обязательства.Резерв-оценочное обязательство пересматривается не позднее последнего дня каждого квартала.

26	Порядок признания, последующего учета, прекращения признания договоров аренды	Актив в форме права пользования и обязательство по договору аренды признается на дату начала аренды. На дату начала аренды оценивается по приведенной стоимости арендных платежей. Активы в форме ППА при признании классифицируются как относящиеся к основным средствам либо к инвестиционному имуществу. Прекращение арендных обязательств производится по счетам выбытия.
26.1	Факт использования отдельной некредитной финансовой организацией - арендатором права не признавать активы в форме права пользования и обязательства по договорам аренды с описанием характера договоров аренды, в отношении которых указанное право применяется	Фонд признает и отражает в текущих расходах лишь арендные платежи без ППА и обязательств по аренде в следующих случаях: - срок аренды не больше 12 месяцев с даты передачи объекта аренды; объект аренды без учёта износа имеет низкую стоимость ( в соответствии с п.11ФСБУ 25/2018 рыночная стоимость не превышает 300 тыс. руб.), а актив можно использовать независимо от других активов.
26.2	Порядок расчета негарантированной ликвидационной стоимости предмета аренды	не применялся
26.3	Основание и порядок расчета процентной ставки по договору аренды	не применялся
26.4	Допущения, использованные при определении переменных арендных платежей	не применялся
27	Порядок признания, оценки, последующего учета, прекращения признания отложенного налогового актива и отложенного налогового обязательства	Налоговые активы и обязательства за текущий и предыдущие периоды оцениваются в сумме, которая, как ожидается, будет возмещена или уплачена в налоговые органы. Налоговые ставки и налоговое законодательство, применяемые для расчета суммы отложенных налоговых активов и обязательств соответствуют налоговому законодательству РФ, которое действует на отчетную дату. Текущие расходы по налогу на прибыль рассчитываются в соответствии с нормативными правовыми актами Российской Федерации. Отложенные налоговые активы и обязательства рассчитываются в отношении временных разниц с использованием балансового метода. Отложенный налог на прибыль для целей финансовой отчетности отражается по всем временным разницам, возникающим между налоговой базой активов и обязательств и их балансовой стоимостью, за исключением случаев, когда отложенный налог на прибыль возникает в результате первоначального признания гудвилла, или актива, или обязательства в сделке, которая не является объединением предприятий и, на момент сделки, не оказывает влияния ни на бухгалтерскую прибыль, ни на налогооблагаемую прибыль или убыток. Отложенный налоговый актив признается только в той степени, в которой существует вероятность того, что будет получена налогооблагаемая прибыль, против которой вычитаемые временные разницы могут быть зачтены. Отложенные налоговые активы и обязательства рассчитываются по налоговым ставкам, которые, как ожидается, будут применяться к периоду, когда актив будет реализован, а обязательство погашено.
28	Порядок признания и оценки уставного, складочного капитала, эмиссионного дохода, собственных средств	Уставной капитал Фонда признается по исторической стоимости. Взносы участников а уставной капитал Фонда признаются в составе чистых активов. Складочный капитал Фонда учитывается в разделе III. Собственные средства, строке "Поступления от учредителей". В состав Собственных средств Фонда включаются целевые поступления для ведения уставной деятельности, а так же полученный доход от деятельности приносящий доход, который направляется для создания резервного фонда и прочих фондов для ведения уставной деятельности.
29	Порядок признания и оценки собственных выкупленных акций	не применяется
30	Порядок признания и оценки резервного капитала	Резервный капитал – это так называемый запасной финансовый источник, который создается как гарантия бесперебойной работы предприятия и соблюдения интересов третьих лиц. Наличие такого финансового источника придает последним уверенность в погашении предприятием своих обязательств. Чем больше резервный капитал, тем большая сумма убытков может быть компенсирована и тем большую свободу маневра получает руководство предприятия при преодолении убытков. При этом, как правило, резервы создаются для финансирования расходов, которые могут быть понесены не в обязательном порядке, а лишь с определенной долей вероятности. Резервный капитал фонда признается решением высшего коллегиального органа управления на основании приведенных данных управленческой отчетности.
31	Порядок отражения дивидендов и иных аналогичных выплат	Доходы от деятельности Фонда, приносящий доход, не могут перераспределяться между участниками и используются только для достижения уставных целей

Председатель Правления  
(должность руководителя)  
6 марта 2024 г.

  
(подпись)

Г. Ф. Степанов  
(инициалы, фамилия)

**Примечание 5. Денежные средства**  
**Денежные средства**

Таблица 5.1

Номер строки	Наименование показателя	На 31 декабря 2023 г.			На 31 декабря 2022 г.		
		Полная балансовая стоимость	Резерв под обесценение	Балансовая стоимость	Полная балансовая стоимость	Резерв под обесценение	Балансовая стоимость
1	2	3	4	5	6	7	8
1	Денежные средства в кассе	44	-	44	49	-	49
2	Денежные средства в пути	-	-	-	-	-	-
3	Расчетные счета	32 598	-	32 598	34 439	-	34 439
4	Прочие денежные средства	-	-	-	-	-	-
5	<b>ИТОГО</b>	<b>32 642</b>	<b>-</b>	<b>32 642</b>	<b>34 488</b>	<b>-</b>	<b>34 488</b>

Пояснение:

--

**Компоненты денежных средств и их эквивалентов отчета о денежных потоках**

Таблица 5.2

Номер строки	Наименование показателя	На 31 декабря 2023 г.	На 31 декабря 2022 г.
1	2	3	4
1	Денежные средства	32 578	34 462
2	Краткосрочные высоколиквидные ценные бумаги, классифицируемые как эквиваленты денежных средств в соответствии с учетной политикой	-	-
3	Депозиты в кредитных организациях и банках-нерезидентах, классифицируемые как эквиваленты денежных средств в соответствии с принятой учетной политикой	-	-
4	Кредит, полученный в порядке расчетов по расчетному счету (овердрафт)	-	-
5	Прочее	-	-
6	<b>ИТОГО</b>	<b>32 578</b>	<b>34 462</b>

Пояснение:

В компоненты денежных средств и их эквивалентов отчета о денежных потоках не входят начисленные проценты на денежные средства на расчетных счетах в кредитных организациях в сумме 64 т.р



**Информация  
об инвестиционных и финансовых операциях, не требовавших использования денежных средств и их эквивалентов и не включенных в отчет о денежных потоках**

Таблица 5.3

Номер строки	Наименование показателя	На 31 декабря 2023 г.	На 31 декабря 2022 г.
1	2	3	4
1	Неденежная инвестиционная деятельность, в том числе:	-	-
2	приобретение активов	-	-
3	поступления от реализации и погашения активов	-	-
4	Неденежная финансовая деятельность, в том числе:	-	-
5	эмиссия обыкновенных акций	-	-
6	эмиссия привилегированных акций	-	-
7	прочие взносы акционеров в уставный капитал	-	-
8	приобретение собственных акций, выкупленных у акционеров	-	-
9	продажа собственных акций, выкупленных у акционеров,	-	-
10	поступления от выпуска долговых ценных бумаг	-	-
11	погашение выпущенных долговых ценных бумаг	-	-
12	привлечение прочих заемных средств	-	-
13	возврат прочих заемных средств	-	-
14	прочие выплаты акционерам	-	-

Пояснение:

\_\_\_\_\_  
Председатель Правления  
(должность руководителя)

6 марта 2024 г.

  
\_\_\_\_\_  
(подпись)

\_\_\_\_\_  
Г. Ф. Степанов  
(инициалы, фамилия)

Примечание 6. Финансовые активы, оцениваемые по справедливой стоимости через прибыль или убыток  
 Финансовые активы, оцениваемые по справедливой стоимости через прибыль или убыток

Таблица 6.1

Номер строки	Наименование показателя	На 31 декабря 2023 г.	На 31 декабря 2022 г.
1	2	3	4
1	Долевые ценные бумаги, в том числе:	-	-
2	кредитных организаций и банков-нерезидентов	-	-
3	некредитных финансовых организаций	-	-
4	нефинансовых организаций	-	-
5	Долговые ценные бумаги, в том числе:	28 527	67 539
6	Правительства Российской Федерации	28 527	67 539
7	субъектов Российской Федерации и органов местного самоуправления	-	-
8	иностраннх государств	-	-
9	кредитных организаций и банков-нерезидентов	-	-
10	некредитных финансовых организаций	-	-
11	нефинансовых организаций	-	-
12	Прочие долевые финансовые активы	-	-
13	Производные финансовые инструменты, от которых ожидается увеличение экономических выгод	-	-
14	Займы выданные, в том числе:	-	-
14.1	остаток основного долга	-	-
14.2	остаток задолженности по процентным доходам	-	-
14.3	остаток на счетах по учету прочих доходов и расходов	-	-
14.4	сумма корректировок, увеличивающих (уменьшающих) балансовую стоимость	-	-
14.5	сумма переоценки, увеличивающая (уменьшающая) балансовую стоимость	-	-
15	Микрозаймы выданные, в том числе:	-	-
15.1	остаток основного долга	-	-
15.2	остаток задолженности по процентным доходам	-	-
15.3	остаток на счетах по учету прочих доходов и расходов	-	-
15.4	сумма корректировок, увеличивающих (уменьшающих) балансовую стоимость	-	-
15.5	сумма переоценки, увеличивающая (уменьшающая) балансовую стоимость	-	-
16	Депозиты в кредитных организациях и банках-нерезидентах	-	-
17	ИТОГО	28 527	67 539

Председатель Правления  
 (должность руководителя)

6 марта 2024 г.

(подпись)

Г. Ф. Степанов

(инициалы, фамилия)

Примечание 7. Долговые финансовые активы, оцениваемые по амортизированной стоимости  
Долговые финансовые активы, оцениваемые по амортизированной стоимости

Таблица 7.1

Номер строки	Наименование показателя	На 31 декабря 2023 г.			На 31 декабря 2022 г.		
		Полная балансовая стоимость	Резерв под обесценение	Балансовая стоимость	Полная балансовая стоимость	Резерв под обесценение	Балансовая стоимость
	2	3	4	5	6	7	8
1	Депозиты в кредитных организациях и банках-нерезидентах	824 443	42 787	781 656	804 920	42 787	762 133
2	Займы выданные	604 185	-	604 185	549 393	0	549 387
3	Микрозаймы выданные	1 018 294	13 454	1 004 840	801 617	13 014	788 603
4	Долговые ценные бумаги, в том числе:	-	-	-	-	-	-
5	кредитных организаций и банков-нерезидентов	-	-	-	-	-	-
6	кроме долговых ценных бумаг кредитных организаций и банков-нерезидентов	-	-	-	-	-	-
7	Долгосрочная дебиторская задолженность по финансовой аренде работ и услуг	-	-	-	-	-	-
8	Сделки обратного репо с кредитными организациями и банками-нерезидентами	-	-	-	-	-	-
9	Сделки обратного репо, кроме сделок обратного репо с кредитными организациями и банками-нерезидентами	-	-	-	-	-	-
10	Расчеты по конверсионным операциям, производным финансовым инструментам, операциям с ценными бумагами и брокерским операциям	-	-	-	-	-	-
11	Расчеты по начисленным доходам по акциям, долям, паям.	-	-	-	-	-	-
12	Прочие размещенные средства в кредитных организациях и банках-нерезидентах	-	-	-	-	-	-
13	Прочие размещенные средства, кроме средств, размещенных в кредитных организациях и банках-нерезидентах	-	-	-	-	-	-
14	Итого	2 446 922	56 241	2 390 681	2 155 930	55 807	2 100 123

Займы выданные и микрозаймы выданные, оцениваемые по амортизированной стоимости

Таблица 7.2

Номер строки	Наименование показателя	На 31 декабря 2023 г.					На 31 декабря 2022 г.													
		Полная балансовая стоимость					Полная балансовая стоимость													
		3	4	5	6	7	8	9	10	11	12	13	14							
1	2																			
1	Займы выданные, в том числе:	602 837	1 348	-	-	-	604 185	548 100	1 293	-	-	-	549 387	-	-	6	-	-	-	14
2	займы, выданные юридическим лицам	579 738	1 299	-	-	-	581 037	531 424	1 261	-	-	-	532 666	-	-	-	-	-	-	-
3	займы, выданные физическим лицам	-	-	-	-	-	-	-	-	-	-	-	-	-	-	-	-	-	-	-
4	займы, выданные юридическим лицам – нерезидентам	-	-	-	-	-	-	-	-	-	-	-	-	-	-	-	-	-	-	-
5	займы, выданные физическим лицам – нерезидентам	-	-	-	-	-	-	-	-	-	-	-	-	-	-	-	-	-	-	-
6	займы, выданные индивидуальным предпринимателям	23 089	49	-	-	-	23 148	16 675	32	-	-	-	16 701	-	-	6	-	-	-	16 701
7	Микрозаймы выданные, в том числе:	1 014 350	3 944	-	-	-	1 004 840	788 483	3 134	-	-	-	788 603	-	-	13 014	-	-	-	788 603
8	микрозаймы, выданные юридическим лицам	584 095	2 111	-	-	-	560 631	456 106	1 911	-	-	-	451 103	-	-	6 914	-	-	-	451 103
9	микрозаймы, выданные физическим лицам	7 394	12	-	-	-	7 396	6 432	11	-	-	-	6 443	-	-	-	-	-	-	6 443
10	микрозаймы, выданные физическим лицам – нерезидентам	-	-	-	-	-	-	-	-	-	-	-	-	-	-	-	-	-	-	-
11	микрозаймы, выданные юридическим лицам – нерезидентам	-	-	-	-	-	-	-	-	-	-	-	-	-	-	-	-	-	-	-
12	микрозаймы, выданные индивидуальным предпринимателям	422 871	1 821	-	-	-	416 813	335 945	1 212	-	-	-	331 057	-	-	6 100	-	-	-	331 057
13	Итого	1 617 187	5 292	-	-	-	1 609 025	1 346 583	4 427	-	-	-	1 337 990	-	-	13 020	-	-	-	1 337 990

Информация по номинальным процентным ставкам и ожидаемым срокам погашения по депозитам, займам выданным, микрозаймам выданным

Таблица 7.3

Номер строки	Наименование показателя	На 31 декабря 2023 г.		На 31 декабря 2022 г.	
		Диапазон процентных ставок	Интервал сроков погашения	Диапазон процентных ставок	Интервал сроков погашения
1	2	3	4	5	6
1	Депозиты в кредитных организациях и банках-нерезидентах				
2	Займы выданные, в том числе:	1,000	366	1,000	365
3	займы выданные физическим лицам				
4	займы выданные юридическим лицам	1,000	366	1,000	365
5	займы выданные физическим лицам-нерезидентам				
6	займы выданные юридическим лицам-нерезидентам				
7	займы, выданные индивидуальным предпринимателям	5,000	549	5,000	365
8	Микрозаймы выданные, в том числе:	0,100	17,500	0,100	121
9	микрозаймы выданные физическим лицам	3,000	731	3,000	731
10	микрозаймы выданные юридическим лицам	0,100	17,500	0,100	181
11	микрозаймы выданные физическим лицам-нерезидентам				
12	микрозаймы выданные юридическим лицам-нерезидентам				
13	микрозаймы, выданные индивидуальным предпринимателям	0,100	121	0,100	121

Информация по платежам к получению по финансовой аренде (общая сумма инвестиций в аренду) и их дисконтированная стоимость

Таблица 7.4

Номер строки	Наименование показателя	Менее 1 года	От 1 года до 5 лет	Более 5 лет	Итого
1	2	3	4	5	6
1	Платежи к получению по финансовой аренде по состоянию на 31 декабря 2021 г.	-	-	-	-
2	Незаработанный финансовый доход	-	-	-	-
3	Резерв под обеспечение дебиторской задолженности по финансовой аренде	-	-	-	-
4	Дисконтированная стоимость арендных платежей к получению по состоянию на 31 декабря 2022 г.	-	-	-	-
5	Платежи к получению по финансовой аренде по состоянию на 31 декабря 2022 г.	-	-	-	-
6	Незаработанный финансовый доход	-	-	-	-
7	Резерв под обеспечение дебиторской задолженности по финансовой аренде	-	-	-	-
8	Дисконтированная стоимость арендных платежей к получению по состоянию на 31 декабря 2023 г.	-	-	-	-



Председатель Правления  
(должность руководителя)

Г. Ф. Степанов  
(инициалы, фамилия)

6 марта 2024 г.

**Примечание 8. Инвестиционное имущество и капитальные вложения в него**  
**Инвестиционное имущество и капитальные вложения в него**

Таблица 8.1

Номер строки	Наименование показателя	Инвестиционное имущество в собственности	Активы в форме права пользования, относящиеся к инвестиционному имуществу	Капитальные вложения в инвестиционное имущество	Итого
1	2	3	4	5	6
1	Балансовая стоимость на 01 января 2022 г., в том числе:	-	-	-	-
2	первоначальная (переоцененная) стоимость	-	-	-	-
3	накопленная амортизация	-	-	-	-
4	накопленное обесценение	-	-	-	-
5	Поступление, в том числе:	-	-	-	-
6	в результате приобретения	-	-	-	-
7	в результате последующих затрат, признанных в балансовой стоимости	-	-	-	-
8	Перевод в инвестиционное имущество из капитальных вложений	-	-	-	-
9	Выбытие	-	-	-	-
10	Амортизация	-	-	-	-
11	Обесценение	-	-	-	-
12	Восстановление обесценения	-	-	-	-
13	Переклассификация в основные средства и обратно	-	-	-	-
14	Переклассификация в прочие активы	-	-	-	-
15	Увеличение (уменьшение) стоимости в результате переоценки	-	-	-	-
16	Прочее	-	-	-	-
17	Балансовая стоимость на 31 декабря 2022 г., в том числе:	-	-	-	-
18	первоначальная (переоцененная) стоимость	-	-	-	-
19	накопленная амортизация	-	-	-	-
20	накопленное обесценение	-	-	-	-
21	Поступление, в том числе:	-	-	-	-
22	в результате приобретения	-	-	-	-
23	в результате последующих затрат, признанных в балансовой стоимости	-	-	-	-
24	Перевод в инвестиционное имущество из капитальных вложений	-	-	-	-
25	Выбытие	-	-	-	-
26	Амортизация	-	-	-	-
27	Обесценение	-	-	-	-
28	Восстановление обесценения	-	-	-	-
29	Переклассификация в основные средства и обратно	-	-	-	-
30	Переклассификация в прочие активы	-	-	-	-
31	Увеличение (уменьшение) стоимости в результате переоценки	-	-	-	-
32	Прочее	-	-	-	-
33	Балансовая стоимость на 31 декабря 2023 г., в том числе:	-	-	-	-
34	первоначальная (переоцененная) стоимость	-	-	-	-
35	накопленная амортизация	-	-	-	-
36	накопленное обесценение	-	-	-	-

## Суммы, признанные в отчете о финансовых результатах

Таблица 8.2

Номер строки	Наименование показателя	За 12 месяцев 2023 г.	За 12 месяцев 2022 г.
1	2	3	4
1	Доходы от сдачи имущества в аренду	-	-
2	Прямые операционные расходы по инвестиционному имуществу, приносящему арендный доход	-	-
3	Прямые операционные расходы по инвестиционному имуществу, не приносящему арендного дохода	-	-
4	Прочее	-	-
5	ИТОГО	-	-

Председатель Правления  
(должность руководителя)

6 марта 2024 г.

(подпись)

Г. Ф. Степанов

(инициалы, фамилия)



**Примечание 9. Нематериальные активы**  
**Нематериальные активы**

Таблица 9.1

Номер строки	Наименование показателя	Программное обеспечение	Лицензии и франшизы	Прочее	Итого
1	2	3	4	5	6
1	Балансовая стоимость на 01 января 2022 г., в том числе:	92	164	-	256
2	стоимость (или оценка) на 01 января 2022 г.	436	188	33	657
3	накопленная амортизация	(344)	(24)	(33)	(401)
4	Поступления	-	-	992	992
5	Затраты на создание	-	-	-	-
6	Перевод в долгосрочные активы (выбывающие группы), классифицируемые как предназначенные для продажи, и обратно	-	-	-	-
7	Выбытия	-	-	-	-
8	Амортизационные отчисления	(83)	-	-	(83)
9	Отражение величины обесценения в отчете о финансовых результатах	-	-	-	-
10	Восстановление обесценения в отчете о финансовых результатах	-	-	-	-
11	Переоценка	-	-	-	-
12	Прочее	-	-	-	-
13	Балансовая стоимость на 01 января 2023 г., в том числе:	9	164	992	1 165
14	стоимость (или оценка) 01 января 2023 г.	436	188	1 025	1 649
15	накопленная амортизация	(427)	(24)	(33)	(484)
16	Поступления	-	-	-	-
17	Затраты на создание	-	-	-	-
18	Перевод в долгосрочные активы (выбывающие группы), классифицируемые как предназначенные для продажи и обратно	-	-	-	-
19	Выбытия	-	-	-	-
20	Амортизационные отчисления	(9)	(80)	-	(89)
21	Отражение величины обесценения в отчете о финансовых результатах	-	-	-	-
22	Восстановление обесценения в отчете о финансовых результатах	-	-	-	-
23	Переоценка	-	-	-	-
24	Прочее	-	-	-	-
25	Балансовая стоимость на 31 декабря 2023 г., в том числе:	-	85	992	1 077
26	стоимость (или оценка) 31 декабря 2023 г.	361	188	1 025	1 574
27	накопленная амортизация	(361)	(103)	(33)	(497)

Председатель Правления  
(должность руководителя)

6 марта 2024 г.

(подпись)

Г. Ф. Степанов

(инициалы, фамилия)




24	Поступление	-	-	-	-	-	-	-	-	-	2 613	4 830
25	Перевод в основные средства из капитальных вложений	-	-	-	-	-	-	-	-	-	-	-
26	Переклассификация в инвестиционное имущество и обратно	-	-	-	-	-	-	-	-	-	-	-
27	Выбытие	-	-	-	(115)	-	-	-	-	-	-	(115)
28	Амортизация	(541)	(154)	(1 047)	-	-	-	-	-	-	-	(1 742)
29	Обесценение, в том числе:	-	-	-	-	-	-	-	-	-	-	-
30	отраженное в составе прибыли и убытка	-	-	-	-	-	-	-	-	-	-	-
31	отраженное в прочем совокупном доходе	-	-	-	-	-	-	-	-	-	-	-
32	Восстановление обесценения, в том числе:	-	-	-	-	-	-	-	-	-	-	-
33	отраженное в составе прибыли и убытка	-	-	-	-	-	-	-	-	-	-	-
34	отраженное в прочем совокупном доходе	-	-	-	-	-	-	-	-	-	-	-
35	Увеличение (уменьшение) стоимости в результате переоценки, в том числе:	-	-	-	-	-	-	-	-	-	-	-
36	отраженное в составе прибыли и убытка	-	-	-	-	-	-	-	-	-	-	-
37	отраженное в прочем совокупном доходе	-	-	-	-	-	-	-	-	-	-	-
38	Прочее	-	-	-	-	-	-	-	-	-	(2 217)	(2 217)
39	Балансовая стоимость на 31 декабря 2023 г., в том числе:	19 698	45	5 144	-	-	-	-	-	-	396	25 483
40	первоначальная (переоценная) стоимость	29 936	3 504	6 991	-	-	-	-	-	-	396	40 827
41	накопленная амортизация	(10 038)	(3 459)	(1 847)	-	-	-	-	-	-	-	(15 344)
42	накопленное обесценение	-	-	-	-	-	-	-	-	-	-	-

Сверка балансовой стоимости объектов основных средств, отражаемых в бухгалтерском балансе по переоцененной стоимости, со стоимостью указанных объектов основных средств, которая бы сформировалась, если бы они отражались по стоимости приобретения за вычетом накопленной амортизации

Таблица 10.2

Номер строки	Наименование показателя	На 31 декабря 2023 г.	На 31 декабря 2022 г.
1	2	3	4
1	Балансовая стоимость объектов основных средств	-	-
2	Резерв переоценки основных средств за вычетом отложенного налога по переоценке	-	-
3	Отложенный налог по переоценке	-	-
4	Объекты основных средств по стоимости приобретения за вычетом накопленной амортизации	-	-

Председатель Правления  
(должность руководителя)



(подпись)

Г. Ф. Степанов

(инициалы, фамилия)

6 марта 2024 г.

**Примечание 11. Прочие финансовые активы**  
**Прочие финансовые активы**

Таблица 11.1

Номер строки	Наименование показателя	На 31 декабря 2023 г.			На 31 декабря 2022 г.		
		Полная балансовая стоимость	Резерв под обесценение	Балансовая стоимость	Полная балансовая стоимость	Резерв под обесценение	Балансовая стоимость
1	2	3	4	5	6	7	8
1	Инвестиции в дочерние предприятия	-	-	-	-	-	-
2	Инвестиции в ассоциированные предприятия	-	-	-	-	-	-
3	Инвестиции в совместно контролируемые предприятия	-	-	-	-	-	-
4	Долевые ценные бумаги, оцениваемые по себестоимости за вычетом обесценения, кроме инвестиций в дочерние, ассоциированные и совместно контролируемые предприятия, в том числе:	-	-	-	-	-	-
5	кредитных организаций	-	-	-	-	-	-
6	некредитных организаций	-	-	-	-	-	-
7	нефинансовых организаций	-	-	-	-	-	-
8	Прочие долевые финансовые активы, оцениваемые по себестоимости за вычетом обесценения, кроме инвестиций в дочерние, ассоциированные и совместно контролируемые предприятия	-	-	-	-	-	-
9	Краткосрочная дебиторская задолженность за товары, работы и услуги	43	-	43	198	-	198
10	Расчеты с акционерами, участниками, товарищами, учредителями, пайщиками	-	-	-	-	-	-
11	Прочее	13 239	13 083	156	13 430	13 259	171
12	ИТОГО	13 282	13 083	199	13 628	13 259	369

Председатель Правления  
(должность руководителя)

6 марта 2024 г.

(подпись)

Г. Ф. Степанов

(инициалы, фамилия)

**Примечание 12. Прочие активы**  
**Прочие активы**

Таблица 12.1

Номер строки	Наименование показателя	На 31 декабря 2023 г.			На 31 декабря 2022 г.		
		полная балансовая стоимость	резерв под обесценение	балансовая стоимость	полная балансовая стоимость	резерв под обесценение	балансовая стоимость
1	2	3	4	5	6	7	8
1	Расчеты с саморегулируемой организацией	-	-	-	-	-	-
2	Расчеты с кредитным потребительским кооперативом второго уровня и сельскохозяйственным кредитным потребительским кооперативом последующего уровня	-	-	-	-	-	-
3	Расчеты с союзами, ассоциациями кредитных потребительских кооперативов, сельскохозяйственных кредитных потребительских кооперативов	-	-	-	-	-	-
4	Расчеты по налогам и сборам, кроме налога на прибыль	49	-	49	45	-	45
5	Расчеты по социальному страхованию	31	-	31	31	-	31
6	Расчеты с персоналом	-	-	-	-	-	-
7	Уплаченный налог на добавленную стоимость	-	-	-	-	-	-
8	Расчеты с поставщиками и подрядчиками	5 318	-	5 318	9 827	-	9 827
9	Запасы	59	-	59	181	-	181
10	Прочее	-	-	-	-	-	-
11	<b>ИТОГО</b>	<b>5 457</b>	<b>-</b>	<b>5 457</b>	<b>10 084</b>	<b>-</b>	<b>10 084</b>

**Анализ изменений запасов**  
За 12 месяцев 2023 г.

Таблица 12.2

Номер строки	Наименование показателя	Виды запасов					Итого
		Запасные части	Материалы	Инвентарь и принадлежност и	Вложения в драгоценные металлы, монеты и природные камни	Прочее	
1	2	3	4	5	6	7	8
1	Балансовая стоимость на 01 января 2022 г., в том числе:	-	-	-	-	-	-
2	стоимость (или оценка)	-	-	-	-	-	-
3	резерв под обесценение	-	-	-	-	-	-
4	Поступление (создание)	-	2 814	-	-	2 869	5 683
5	Увеличение (уменьшение) стоимости в результате оценки	-	-	-	-	-	-
6	Перевод в другие активы и обратно	-	-	-	-	-	-
7	Выбытие	-	-	-	-	(2 869)	(2 869)
8	Признание в составе расходов	-	(2 633)	-	-	-	(2 633)
9	Создание резерва под обесценение	-	-	-	-	-	-
10	Восстановление резерва под обесценение	-	-	-	-	-	-
11	Прочее	-	-	-	-	-	-
12	Балансовая стоимость на 31 декабря 2022 г., в том числе:	-	181	-	-	-	181
13	стоимость (или оценка)	-	181	-	-	-	181
14	резерв под обесценение	-	-	-	-	-	-
15	Поступление (создание)	-	1 606	-	-	-	1 606
16	Увеличение (уменьшение) стоимости в результате оценки	-	-	-	-	-	-
17	Перевод в другие активы и обратно	-	-	-	-	-	-
18	Выбытие	-	-	-	-	-	-
19	Признание в составе расходов	-	(1 728)	-	-	-	(1 728)
20	Создание резерва под обесценение	-	-	-	-	-	-
21	Восстановление резерва под обесценение	-	-	-	-	-	-
22	Прочее	-	-	-	-	-	-
23	Балансовая стоимость на 31 декабря 2023 г., в том числе:	-	59	-	-	-	59
24	стоимость (или оценка)	-	59	-	-	-	59
25	резерв под обесценение	-	-	-	-	-	-

\_\_\_\_\_  
(должность руководителя)

  
(подпись)

\_\_\_\_\_  
(инициалы, фамилия)

**Примечание 13. Резервы под обесценение**  
**Анализ изменений резерва под обесценение денежных средств**

Таблица 13.1

Номер строки	Наименование показателя	Расчетные счета	Прочие денежные средства	Итого
1	2	3	4	5
1	Резерв под обесценение на 31 декабря 2022 г.	-	-	-
2	Отчисления в резерв (восстановление резерва) под обесценение	-	-	-
3	Списание за счет резерва	-	-	-
4	Прочие движения	-	-	-
5	Резерв под обесценение на 31 декабря 2023 г.	-	-	-



Информация об изменениях сумм резерва под обесценение финансовых активов, оцениваемых по амортизированной стоимости

Таблица 13.2

Номер строки	Наименование показателя	Депозиты в кредитных организациях и банках-нерезидентах	Займы выданные	Микрозаймы выданные	Долговые ценные бумаги	Дебиторская задолженность по финансовой аренде	Долгосрочная дебиторская задолженность за товары, работы и услуги	Прочее	Итого
1	2	3	4	5	6	7	8	9	10
1	Резерв под обесценение на 31 декабря 2022 г.	42 787	6	13 014	-	-	-	-	55 807
2	Отчисления в резерв (восстановление резерва) под обесценение	-	(6)	2 051	-	-	-	-	2 045
3	Списание за счет резерва	-	-	(1 611)	-	-	-	-	(1 611)
4	Прочие движения	-	-	-	-	-	-	-	-
5	Резерв под обесценение на 31 декабря 2023 г.	42 787	-	13 454	-	-	-	-	56 241

Анализ изменений резерва под обесценение прочих финансовых активов

Таблица 13.3

Номер строки	Наименование показателя	Инвестиции в ассоциированные предприятия	Инвестиции в совместно контролируемые предприятия	Инвестиции в дочерние предприятия	Краткосрочная дебиторская задолженность	Долевые ценные бумаги	Прочие долевыми финансовыми активами	Прочее	Итого
1	2	3	4	5	6	7	8	9	10
1	Резерв под обесценение на 31 декабря 2022 г.	-	-	-	-	-	-	13 259	13 259
2	Отчисления в резерв (восстановление резерва) под обесценение	-	-	-	-	-	-	70	70
3	Списание за счет резерва	-	-	-	-	-	-	(246)	(246)
4	Прочие движения	-	-	-	-	-	-	-	-
5	Резерв под обесценение на 31 декабря 2023 г.	-	-	-	-	-	-	13 083	13 083

Анализ изменений резерва под обесценение прочих активов


Таблица 13.4

Номер строки	Наименование показателя	Расчеты с саморегулируемой организацией	Расчеты с кредитным потребительским кооперативом второго уровня и сельскохозяйственным потребительским кооперативом последующего уровня	Расчеты с союзами, ассоциациями кредитных потребительских кооперативов, сельскохозяйственных кредитных потребительских кооперативов	Расчеты с поставщиками и подрядчиками	Запасы	Прочее	Итого
1	2	3	4	5	6	6.1	7	8
1	Резерв под обесценение на 31 декабря 2022 г.	-	-	-	-	-	-	-
2	Отчисления в резерв (восстановление резерва) под обесценение	-	-	-	-	-	-	-
3	Списание за счет резерва	-	-	-	-	-	-	-
4	Прочие движения	-	-	-	-	-	-	-
5	Резерв под обесценение на 31 декабря 2023 г.	-	-	-	-	-	-	-

Анализ изменений резерва под обесценение прочих активов (сравнительные данные)

Таблица 13.4

Номер строки	Наименование показателя	Расчеты с саморегулируемой организацией	Расчеты с кредитным потребителем кооперативом второго уровня и сельскохозяйственным потребителем кооперативом последующего уровня	Расчеты с ассоциациями кредитных потребителей, сельскохозяйственных кредитных кооперативов	Расчеты с поставщиками и подрядчиками	Запасы	Прочее	Итого
1	2	3	4	5	6	6.1	7	8
1	Резерв под обесценение на 31 декабря 2022 г.	-	-	-	-	-	-	-
2	Отчисления в резерв (восстановление резерва) под обесценение	-	-	-	-	-	-	-
3	Списание за счет резерва	-	-	-	-	-	-	-
4	Прочие движения	-	-	-	-	-	-	-
5	Резерв под обесценение на 31 декабря 2023 г.	-	-	-	-	-	-	-



Председатель Правления  
(должность руководителя)

Г. Ф. Степанов  
(инициалы, фамилия)

6 марта 2024 г.

Примечание 14. Финансовые обязательства, оцениваемые по справедливой стоимости через прибыль или  
убыток

Финансовые обязательства, оцениваемые по справедливой стоимости через прибыль или убыток

Таблица 14.1

Номер строки	Наименование показателя	На 31 декабря 2023 г.	На 31 декабря 2022 г.
1	2	3	4
1	Производные финансовые инструменты, от которых ожидается уменьшение экономических выгод	-	-
2	Обязательства по выкупу проданных ценных бумаг, полученных по договорам репо и займа ценных бумаг	-	-
3	Прочее	-	-
4	ИТОГО	-	-

Председатель Правления  
(должность руководителя)

6 марта 2024 г.



(подпись)

Г. Ф. Степанов

(инициалы, фамилия)

**Примечание 15. Долговые финансовые обязательства, оцениваемые по амортизированной стоимости**  
**Долговые финансовые обязательства, оцениваемые по амортизированной стоимости**

Таблица 15.1

Номер строки	Наименование показателя	На 31 декабря 2023 г.		На 31 декабря 2022 г.	
		3	4	5	6
1	Привлеченные средства, в том числе:	-	-	9 688	9 688
2	средства, привлеченные от кредитных организаций	-	-	9 688	9 688
3	средства, привлеченные от юридических лиц, кроме кредитных организаций	-	-	-	-
4	средства, привлеченные от физических лиц	-	-	-	-
5	средства, привлеченные от индивидуальных предпринимателей	-	-	-	-
6	Обязательства по аренде	-	-	-	-
7	Прочее	-	-	-	-
8	ИТОГО	-	-	9 688	9 688

**Анализ процентных ставок и сроков погашения**

Таблица 15.2

Номер строки	Наименование показателя	На 31 декабря 2023 г.		На 31 декабря 2022 г.	
		Процентные ставки (годовые)	Сроки погашения (дни)	Процентные ставки (годовые)	Сроки погашения (дни)
		3	4	5	6
1	Привлеченные средства, в том числе:			9,100	592
2	средства, привлеченные от кредитных организаций			9,100	592
3	средства, привлеченные от юридических лиц, кроме кредитных организаций				
4	средства, привлеченные от физических лиц				
5	средства, привлеченные от индивидуальных предпринимателей				
6	Обязательства по аренде				
7	Прочее				

Председатель Правления  
(должность руководителя)

6 марта 2024 г.

(подпись)

Г. Ф. Степанов

(инициалы, фамилия)

**Примечание 16. Прочие финансовые обязательства**  
**Прочие финансовые обязательства**

Таблица 16.1

Номер строки	Наименование показателя	На 31 декабря 2023 г.	На 31 декабря 2022 г.
1	2	3	4
1	Кредиторская задолженность за товары, работы и услуги	936	182
2	Расчеты с акционерами, участниками, товарищами, пайщиками, учредителями	-	-
3	Прочее	31 704	48 761
4	ИТОГО	32 640	48 943

Председатель Правления  
(должность руководителя)

6 марта 2024 г.

(подпись)

Г. Ф. Степанов

(инициалы, фамилия)

Примечание 17. Прочие обязательства  
Прочие обязательства

Таблица 17.1

Номер строки	Наименование показателя	На 31 декабря 2023 г.	На 31 декабря 2022 г.
1	2	3	4
1	Расчеты с персоналом	2 892	2 583
2	Расчеты по социальному страхованию	-	-
3	Налог на добавленную стоимость, полученный	-	-
4	Расчеты по налогам и сборам, кроме налога на прибыль	82	25
5	Авансы (предоплаты) полученные	8 146	6 455
6	Прочее	6 965	7 618
7	ИТОГО	18 085	16 681

Председатель Правления  
(должность руководителя)

6 марта 2024 г.

(подпись)

Г. Ф. Степанов

(инициалы, фамилия)



**Примечание 18. Паевой фонд кооператива**  
**Выверка изменений паевого фонда кооператива**

Таблица 18.1

Номер строки	Наименование показателя	Паевой фонд кооператива на 31 декабря 2022 г.	Поступления	Выплаты	Паевой фонд кооператива на 31 декабря 2023 г.
1	2	3	4	5	6
1	Обязательные паевые взносы	-	-	-	-
2	Добровольные паевые взносы	-	-	-	-
3	Начисления на обязательные паевые взносы	-	-	-	-
4	Начисления на добровольные паевые взносы	-	-	-	-
5	ИТОГО	-	-	-	-

Председатель Правления  
(должность руководителя)

6 марта 2024 г.

  
(подпись)

Г. Ф. Степанов

(инициалы, фамилия)

**Примечание 19. Капитал и управление капиталом  
Акционерный капитал**

Таблица 19.1

Номер строки	Наименование показателя	Количество обыкновенных акций в обращении (шт.)	Номинальная стоимость обыкновенных акций	Количество привилегированных акций (шт.)	Номинальная стоимость привилегированных акций	Поправка на инфляцию	Итого
1	2	3	4	5	6	7	8
1	На 01 января 2022 г.		-		-	-	-
2	Эмиссия		-		-	-	-
3	Прочее		-		-	-	-
4	На 01 января 2023 г.		-		-	-	-
5	Эмиссия		-		-	-	-
6	Прочее		-		-	-	-
7	На 31 декабря 2023 г.		-		-	-	-

Капитал, кроме акционерного

Таблица 19.2

Номер строки	Требования к раскрытию информации	Описание
1	2	3
1	Информация о категориях долей в капитале по состоянию на конец отчетного года и по состоянию на начало отчетного года	
2	Информация об изменениях за отчетный год по каждой категории долей в капитале	
3	Информация о правах, привилегиях и ограничениях, предусмотренных для каждой категории долей в капитале на конец отчетного года и начало отчетного года	
4	Информация о поправке капитала на инфляцию	
5	Политики и процедуры по соблюдению установленных законодательством Российской Федерации требований к капиталу, нарушения требований, установленных к капиталу, причины и последствия таких нарушений	
6	Информация о распределении прибыли	

Председатель Правления  
(должность руководителя)

6 марта 2024 г.

(подпись)

Г. Ф. Степанов

(инициалы, фамилия)

**Примечание 20. Вступительные, дополнительные и членские взносы (целевые поступления)  
Вступительные, дополнительные и членские взносы**

Таблица 20.1

Номер строки	Наименование показателя	На 31 декабря 2023 г.	На 31 декабря 2022 г.
1	2	3	4
1	Вступительные взносы	8 170	8 170
2	Дополнительные взносы	-	-
3	Членские взносы	-	-
4	ИТОГО взносов, в том числе:	8 170	8 170
5	взносы, подлежащие возврату пайщикам при выходе из кооператива	-	-

**Целевые поступления**

Таблица 20.2

Номер строки	Наименование показателя	Целевые поступления на 31 декабря 2022 г.	Поступления	Целевые поступления на 31 декабря 2023 г.
1	2	3	4	5
1	Микрофинансовая деятельность	1 027 129	-	1 027 129
2	Фонд содействия кредитованию	344 058	119 209	463 266
3	Фонд развития промышленности	591 000	50 000	641 000
	Итого	1 962 187	169 209	2 131 396



Председатель Правления  
(должность руководителя)

Г. Ф. Степанов

(инициалы, фамилия)

(подпись)

6 марта 2024 г.


**Примечание 21. Процентные доходы**  
**Процентные доходы**

Таблица 21.1

Номер строки	Наименование показателя	За 12 месяцев 2023 г.	За 12 месяцев 2022 г.
1	2	3	4
1	По финансовым активам, оцениваемым по справедливой стоимости через прибыль или убыток, в том числе:	2 090	3 691
2	по долговым ценным бумагам	2 090	3 691
3	по займам выданным	-	-
4	по микрозаймам выданным	-	-
5	по депозитам в кредитных организациях и банках-нерезидентах	-	-
6	По долговым финансовым активам, оцениваемым по амортизированной стоимости, в том числе:	170 861	129 957
7	по долговым ценным бумагам	-	-
8	по займам выданным	27 011	5 912
9	по микрозаймам выданным	59 049	53 892
10	по депозитам и расчетным счетам в кредитных организациях и банках-нерезидентах	84 801	70 153
11	по прочим размещенным средствам и прочей дебиторской задолженности	-	-
12	Прочее	-	-
13	<b>ИТОГО</b>	<b>172 951</b>	<b>133 648</b>

Председатель Правления  
(должность руководителя)

6 марта 2024 г.



(подпись)

Г. Ф. Степанов

(инициалы, фамилия)


**Примечание 22. Процентные расходы**  
**Процентные расходы**

Таблица 22.1

Номер строки	Наименование показателя	За 12 месяцев 2023 г.	За 12 месяцев 2022 г.
1	2	3	4
1	По долговым финансовым обязательствам, оцениваемым по амортизированной стоимости, в том числе:	228	1 774
2	по средствам, привлеченным от кредитных организаций	228	1 774
3	по средствам, привлеченным от юридических лиц, кроме кредитных организаций	-	-
4	по средствам, привлеченным от физических лиц	-	-
5	по средствам, привлеченным от индивидуальных предпринимателей	-	-
6	по обязательствам по аренде	-	-
7	прочее	-	-
8	Прочее	-	-
9	ИТОГО	228	1 774

Председатель Правления  
(должность руководителя)

6 марта 2024 г.



(подпись)

Г. Ф. Степанов

(инициалы, фамилия)


Примечание 23. Выручка от реализации  
Выручка от реализации

Таблица 23.1

Номер строки	Наименование показателя	За 12 месяцев 2023 г.	За 12 месяцев 2022 г.
1	2	3	4
1	Выручка от оказания услуг	-	-
2	Прочая выручка	-	-
3	ИТОГО	-	-

Председатель Правления  
(должность руководителя)

6 марта 2024 г.



(подпись)

Г. Ф. Степанов

(инициалы, фамилия)

Примечание 24. Доходы за вычетом расходов (расходы за вычетом доходов) по операциям с финансовыми инструментами

Доходы за вычетом расходов (расходы за вычетом доходов) по операциям с финансовыми инструментами

Таблица 24.1

Номер строки	Наименование показателя	3а 12 месяцев 2023 г.		3а 12 месяцев 2022 г.	
		3	4	3	4
1	Финансовые активы, в том числе:				
1	финансовые активы, оцениваемые по справедливой стоимости через прибыль или убыток, в том числе:	391	2 795	391	2 795
2	долговые ценные бумаги, оцениваемые по справедливой стоимости через прибыль или убыток	396	2 795	396	2 795
3	долевые ценные бумаги, оцениваемые по справедливой стоимости через прибыль или убыток	-	-	-	-
4	прочие долевые финансовые активы, оцениваемые по справедливой стоимости через прибыль или убыток	-	-	-	-
5	производные финансовые инструменты, от которых ожидается увеличение экономических выгод	-	-	-	-
6	займы выданные, оцениваемые по справедливой стоимости через прибыль или убыток	-	-	-	-
7	микрозаймы выданные, оцениваемые по справедливой стоимости через прибыль или убыток	-	-	-	-
8	депозиты в кредитных организациях и банках-нерезидентах, оцениваемые по справедливой стоимости через прибыль или убыток	-	-	-	-
9	долговые финансовые активы, оцениваемые по амортизированной стоимости, в том числе:	(5)	-	(5)	-
10	долговые ценные бумаги, оцениваемые по амортизированной стоимости	-	-	-	-
11	займы выданные, оцениваемые по амортизированной стоимости	-	-	-	-
12	микрозаймы выданные, оцениваемые по амортизированной стоимости	-	-	-	-
13	депозиты в кредитных организациях и банках-нерезидентах, оцениваемые по амортизированной стоимости	-	-	-	-
14	прочие размещенные средства и прочая дебиторская задолженность	-	-	-	-
15	прочие финансовые активы, в том числе:	-	-	-	-
16	инвестиции в дочерние, ассоциированные, совместно контролируемые компании	-	-	-	-
17	долевые ценные бумаги, оцениваемые по себестоимости за вычетом резерва под обесценение	-	-	-	-
18	прочие долевые финансовые активы, оцениваемые по себестоимости за вычетом резерва под обесценение	-	-	-	-
19	краткосрочная дебиторская задолженность за товары, работы и услуги	-	-	-	-
20		-	-	-	-



21	прочее	-	-
22	Финансовые обязательства, в том числе:	-	-
23	финансовые обязательства, оцениваемые по справедливой стоимости через прибыль или убыток, в том числе:	-	-
24	производные финансовые инструменты, от которых ожидается уменьшение экономических выгод	-	-
25	обязательства по выкупу проданных ценных бумаг, полученных по договорам репо и займа ценных бумаг	-	-
26	прочее	-	-
27	долговые финансовые обязательства, оцениваемые по амортизированной стоимости, в том числе:	-	-
28	привлеченные средства	-	-
29	обязательства по аренде	-	-
30	прочее	-	-
31	прочие финансовые обязательства, в том числе:	-	-
32	кредиторская задолженность за товары, работы и услуги	-	-
33	прочее	-	-
34	Доходы (расходы) от переоценки остатков, выраженных в иностранной валюте и операций с иностранной валютой	-	-
35	ИТОГО	391	2 795

Председатель Правления  
(должность руководителя)



(подпись)

Г. Ф. Степанов

(инициалы, фамилия)

6 марта 2024 г.

Примечание 25. Доходы за вычетом расходов (расходы за вычетом доходов) от операций с инвестиционным имуществом и капитальными вложениями в него


Доходы за вычетом расходов (расходы за вычетом доходов) от операций с инвестиционным имуществом и капитальными вложениями в него

Таблица 25.1

Номер строки	Наименование показателя	За 12 месяцев 2023 г.	За 12 месяцев 2022 г.
1	2	3	4
1	Доходы от сдачи имущества в аренду	-	-
2	Доходы (расходы) от изменения справедливой стоимости	-	-
3	Расходы на ремонт	-	-
4	Доходы (расходы) от выбытия (реализации)	-	-
5	Доходы от восстановления убытков от обесценения (расходы от обесценения)	-	-
6	Расходы на содержание недвижимости	-	-
7	Амортизация недвижимости	-	-
7.1	Прочее	-	-
8	ИТОГО	-	-

Председатель Правления  
(должность руководителя)

6 марта 2024 г.



(подпись)

Г. Ф. Степанов

(инициалы, фамилия)

**Примечание 26. Общие и административные расходы  
Общие и административные расходы**

Таблица 26.1

Номер строки	Наименование показателя	За 12 месяцев 2023 г.		За 12 месяцев 2022 г.	
		3	4	3	4
1	Членские, вступительные и дополнительные взносы в кредитный потребительский кооператив второго уровня	-	-	-	-
2	Взносы в компенсационный фонд саморегулируемой организации	120	120	120	120
3	Расходы на персонал	39 278	39 278	33 013	33 013
4	Представительские расходы	-	-	-	-
5	Амортизация основных средств	1 420	1 420	882	882
6	Амортизация нематериальных активов	86	86	54	54
7	Расходы по аренде	146	146	125	125
8	Расходы по операциям с основными средствами, капитальными вложениями в них и нематериальными активами	2 445	2 445	2 973	2 973
9	Расходы на профессиональные услуги (охрана, связь и другие)	2 866	2 866	2 671	2 671
10	Расходы по страхованию	197	197	282	282
11	Расходы на рекламу и маркетинг	118	118	73	73
12	Расходы по прочим налогам, за исключением налога на прибыль	254	254	267	267
13	Судебные и арбитражные расходы	212	212	157	157
14	Расходы на создание резервов – оценочных обязательств	5 270	5 270	19 637	19 637
15	Командировочные расходы	182	182	30	30
16	Расходы на услуги кредитных организаций и банков-нерезидентов	308	308	334	334
17	Расходы на проведение аудита и публикацию отчетности	157	157	156	156
18	Неустойки, штрафы, пени	-	-	-	-
19	Прочее	1 876	1 876	1 860	1 860
20	ИТОГО	54 935	54 935	62 634	62 634

## Расходы на персонал

Таблица 26.2


Номер строки	Наименование показателя	За 12 месяцев 2023 г.	За 12 месяцев 2022 г.
1	2	3	4
1	Краткосрочные вознаграждения работникам	30 089	25 565
2	Страховые взносы	9 189	7 448
3	Долгосрочные вознаграждения работникам по окончании трудовой деятельности	-	-
4	Прочие долгосрочные вознаграждения	-	-
5	Выходные пособия	-	-
6	ИТОГО	39 278	33 013

## Расходы по прочим долгосрочным вознаграждениям

Таблица 26.3

Номер строки	Наименование показателя	На 31 декабря 2023 г.	За 12 месяцев 2022 г.
1	2	3	4
1	Оплачиваемый отпуск за выслугу лет	-	-
2	Юбилейные и прочие вознаграждения за выслугу лет	-	-
3	Прочее	-	-
4	ИТОГО	-	-

Председатель Правления  
(должность руководителя)



(подпись)

Г. Ф. Степанов  
(инициалы, фамилия)

6 марта 2024 г.

**Примечание 27. Прочие доходы и расходы**  
**Прочие доходы**

Таблица 27.1

Номер строки	Наименование показателя	За 12 месяцев 2023 г.	За 12 месяцев 2022 г.
1	2	3	4
1	Доходы от сдачи имущества в аренду, кроме аренды инвестиционного имущества	663	576
2	Доходы от восстановления (уменьшения) сумм резервов под обесценение прочих активов	28	313
3	Неустойки (штрафы, пени), поступления в возмещение убытков	709	1 817
4	Доходы по операциям с основными средствами, капитальными вложениями в них и нематериальными активами	2 315	-
5	Доходы от восстановления сумм резервов – оценочных обязательств	-	-
6	Признание поступивших целевых средств в качестве доходов текущего отчетного периода	106 000	549 669
7	Прочие доходы	5 334	2 994
8	<b>ИТОГО</b>	<b>115 049</b>	<b>555 369</b>

**Прочие расходы**

Таблица 27.2

Номер строки	Наименование показателя	За 12 месяцев 2023 г.	За 12 месяцев 2022 г.
1	2	3	4
1	Расходы по созданию резервов под обесценение прочих активов	98	25
2	Прочие расходы	56 000	49 683
3	<b>ИТОГО</b>	<b>56 098</b>	<b>49 708</b>

\_\_\_\_\_  
Председатель Правления  
(должность руководителя)

\_\_\_\_\_  
(подпись)

\_\_\_\_\_  
Г. Ф. Степанов  
(инициалы, фамилия)

6 марта 2024 г.

**Примечание 28. Налог на прибыль  
Расход (доход) по налогу на прибыль в разрезе компонентов**

Таблица 28.1

Номер строки	Наименование показателя	За 12 месяцев 2023 г.	За 12 месяцев 2022 г.
1	2	3	4
1	Текущие расходы (доходы) по налогу на прибыль	(25 410)	(18 740)
2	Налог на прибыль, уплаченный за предыдущие отчетные периоды	-	-
3	Изменение отложенного налогового обязательства (актива)	955	3 486
4	Итого, в том числе:	(24 455)	(15 254)
5	расход (доход) по отложенному налогу на прибыль, отраженный в составе прочего совокупного дохода	-	-
6	расходы (доходы) по налогу на прибыль	-	-

**Сопоставление условного расхода по налогу на прибыль  
с фактическим расходом по налогу на прибыль**

Таблица 28.2

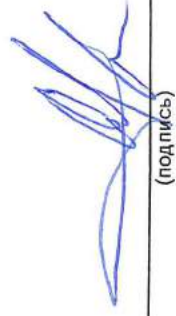
Номер строки	Наименование показателя	За 12 месяцев 2023 г.	За 12 месяцев 2022 г.
1	2	3	4
1	Прибыль (убыток) до налогообложения	175 085	578 654
2	Условные налоговые отчисления (условное возмещение) по базовой ставке	35 017	115 731
3	Поправки на доходы или расходы, не принимаемые к налогообложению в соответствии с законодательством Российской Федерации о налогах и сборах, в том числе:	(9 466)	(96 732)
4	Доходы, не принимаемые к налогообложению	(14 456)	(109 767)
5	расходы, не принимаемые к налогообложению	4 990	13 035
6	Поправки на доходы или расходы, принимаемые к налогообложению по ставкам налога, отличным от базовой ставки	(141)	(259)
7	Текущие налоговые отчисления, недостаточно (избыточно) сформированные в предыдущие периоды	-	-
8	Прочее	-	-
9	Расходы (доходы) по налогу на прибыль	25 410	18 740

Налоговое воздействие временных разниц и отложенного налогового убытка

Таблица 28.3

Номер строки	Наименование показателя	На 31 декабря 2023 г.	Отражено в отчете о финансовых результатах	Отражено в составе прочего совокупного дохода	На 01 января 2023 г.
1	2	3	4	5	6
<b>Раздел I. Налоговое воздействие временных разниц, уменьшающих налогооблагаемую базу, и отложенного налогового убытка</b>					
1	Денежные средства	-	-	-	-
2	Финансовые активы, оцениваемые по справедливой стоимости через прибыль или убыток	455	455	-	-
3	Долговые финансовые активы, оцениваемые по амортизированной стоимости	11 248	73	-	11 175
4	Инвестиционное имущество и капитальные вложения в него	-	-	-	-
5	Нематериальные активы	-	-	-	-
6	Основные средства и капитальные вложения в них	309	(124)	-	433
7	Прочие финансовые активы	2 833	181	-	2 652
8	Прочие активы	-	-	-	-
9	Финансовые обязательства, оцениваемые по справедливой стоимости через прибыль или убыток	-	-	-	-
10	Долговые финансовые обязательства, оцениваемые по амортизированной стоимости	-	-	-	-
11	Резервы – оценочные обязательства	5 871	723	-	5 148
12	Прочие финансовые обязательства	-	-	-	-
13	Прочие обязательства	578	61	-	517
14	Общая сумма отложенного налогового актива	21 294	1 369	-	19 925
15	Отложенный налоговый актив по налоговому убытку, перенесенному на будущие периоды	-	-	-	-
16	Отложенный налоговый актив до зачета с отложенными налоговыми обязательствами	21 294	1 369	-	19 925
<b>Раздел II. Налоговое воздействие временных разниц, увеличивающих налогооблагаемую базу</b>					
17	Денежные средства	-	-	-	-
18	Финансовые активы, оцениваемые по справедливой стоимости через прибыль или убыток	(576)	(432)	-	(144)
19	Долговые финансовые активы, оцениваемые по амортизированной стоимости	-	-	-	-
20	Инвестиционное имущество и капитальные вложения в него	-	-	-	-
21	Нематериальные активы	(14)	18	-	(32)
22	Основные средства и капитальные вложения в них	-	-	-	-

23	Прочие финансовые активы	-	-	-	-
24	Прочие активы	-	-	-	-
25	Финансовые обязательства, оцениваемые по справедливой стоимости через прибыль или убыток	-	-	-	-
26	Долговые финансовые обязательства, оцениваемые по амортизированной стоимости	-	-	-	-
27	Резервы - оценочные обязательства	-	-	-	-
28	Прочие финансовые обязательства	-	-	-	-
29	Прочие обязательства	-	-	-	-
30	Общая сумма отложенного налогового обязательства	(590)	(414)	(176)	
31	Чистый отложенный налоговый актив (отложенное налоговое обязательство)	20 704	955	19 749	
32	Признанный отложенный налоговый актив (отложенное налоговое обязательство)	-	-	-	-



Председатель Правления  
(должность руководителя)

Г. Ф. Степанов  
(инициалы, фамилия)

6 марта 2024 г.



**Примечание 29. Дивиденды**  
**Дивиденды**


Таблица 29.1

Номер строки	Наименование показателя	За 12 месяцев 2023 г.		За 12 месяцев 2022 г.	
		По обыкновенным акциям	По привелигированным акциям	По обыкновенным акциям	По привелигированным акциям
1	2	3	4	5	6
1	Дивиденды к выплате на начало отчетного периода	-	-	-	-
2	Дивиденды, объявленные в течение отчетного периода	-	-	-	-
3	Дивиденды, выплаченные в течение отчетного периода	-	-	-	-
4	Дивиденды к выплате на конец отчетного периода	-	-	-	-
5	Дивиденды на акцию, объявленные в течение отчетного периода	-	-	-	-

\_\_\_\_\_  
Председатель Правления  
(должность руководителя)

6 марта 2024 г.

\_\_\_\_\_  
(подпись)



\_\_\_\_\_  
Г. Ф. Степанов

(инициалы, фамилия)

**Примечание 30. Условные обязательства и не признанные в бухгалтерском балансе договорные обязательства и требования**  
**Условные обязательства и активы**

Таблица 30.1

Номер строки	Требования к раскрытию информации	Описание
1	2	3
1	Характер и суммы обязательств условного характера, не удовлетворяющих критериям признания в бухгалтерском балансе	Одним из направлений уставной деятельности Фонда является предоставление поручительств, предоставленных на условиях субдиарной ответственности, в качестве обеспечения обязательства субъектов МСП перед финансовыми организациями по кредитным договорам, договорам о предоставлении банковской гарантии, договорам финансовой аренды (лизинга) и договорам займа. Размер обязательств условного характера, не удовлетворяющих критериям признания в бухгалтерском балансе в сумме составил на 31.12.2023 г - 803 268 252,78 руб. Количество действующих договоров поручительств 155.
2	Характер и суммы активов условного характера, не удовлетворяющих критериям признания в бухгалтерском балансе	Имущество, принятое в обеспечение по размещенным средствам в рамках деятельности по предоставлению займов и микрозаймов на сумму 3 845 404 тыс. руб. Сумма принятого поручительства по договорам займа и микрозаймам составила 6 238 139 тыс. руб. В 2023 году в рамках совместной деятельности с Федеральным Фондом развития промышленности предоставлен займ под гарантию банка на сумму 20 850 тыс. рублей.

Минимальные суммы будущих арендных платежей к уплате по операционной аренде, не подлежащей отмене, в случаях, когда отдельная некредитная финансовая организация выступает в качестве арендатора

Таблица 30.2

Номер строки	Наименование показателя	За 12 месяцев 2023 г.	За 12 месяцев 2022 г.
1	2	3	4
1	Менее 1 года	168	125
2	От 1 года до 5 лет	-	-
3	Более 5 лет	-	-
4	ИТОГО	168	125

Минимальные суммы будущих арендных платежей, получаемых по операционной аренде, не подлежащей отмене, в случаях, когда отдельная некредитная финансовая организация выступает в качестве арендодателя

Таблица 30.3

Номер строки	Наименование показателя	За 12 месяцев 2023 г.	За 12 месяцев 2022 г.
1	2	3	4
1	Менее 1 года	719	576
2	От 1 года до 5 лет	-	-
3	Более 5 лет	-	-
4	ИТОГО	719	576

Информация о переданном обеспечении


Таблица 30.4

Номер строки	Наименование показателя	На 31 декабря 2023 г.		На 31 декабря 2022 г.	
		Заложенные активы	Связанное обязательство	Заложенные активы	Связанное обязательство
1	2	3	4	5	6
1	Денежные средства	-	-	-	-
2	Финансовые активы, оцениваемые по справедливой стоимости через прибыль или убыток	-	-	-	-
3	Долговые финансовые активы, оцениваемые по амортизированной стоимости	-	-	-	-
4	Инвестиционное имущество и капитальные вложения в него	-	-	-	-
5	Нематериальные активы	-	-	-	-
6	Основные средства и капитальные вложения в них	-	-	-	-
7	Прочие финансовые активы	-	-	-	-
8	Прочие активы	-	-	-	-
9	ИТОГО	-	-	-	-

Информация о полученном обеспечении

Таблица 30.5

Номер строки	Наименование показателя	На 31 декабря 2023 г.		На 31 декабря 2022 г.	
		Стоимость полученного обеспечения	Сумма выданного займа, микрозайма	Стоимость полученного обеспечения	Сумма выданного займа, микрозайма
1	2	3	4	5	6
	По предоставленным микрозаймам	6 010 620	1 018 294	4 911 627	801 617
	По предоставленным займам	4 093 773	604 185	3 224 629	549 393
	ИТОГО	10 104 393	1 622 479	8 136 255	1 351 010



Председатель Правления \_\_\_\_\_ (подпись) \_\_\_\_\_ (инициалы, фамилия)  
 (должность руководителя) Г. Ф. Степанов

6 марта 2024 г.

**Примечание 31. Производные финансовые инструменты**  
**Контрактная и балансовая суммы требований по производным финансовым инструментам**

Таблица 31.1

Номер строки	Наименование показателя	На 31 декабря 2023 г.			На 31 декабря 2022 г.		
		Контрактная сумма	Балансовая стоимость		Контрактная сумма	Балансовая стоимость	
			актив	обязательство		актив	обязательство
1	2	3	4	5	6	7	8
1	Производные финансовые инструменты, базисным активом которых является иностранная валюта, в том числе:	-	-	-	-	-	-
2	фьючерсы	-	-	-	-	-	-
3	форварды	-	-	-	-	-	-
4	опционы	-	-	-	-	-	-
5	свопы	-	-	-	-	-	-
6	прочие производные финансовые инструменты	-	-	-	-	-	-
7	Производные финансовые инструменты, базисным активом которых являются процентные ставки, в том числе:	-	-	-	-	-	-
8	фьючерсы	-	-	-	-	-	-
9	форварды	-	-	-	-	-	-
10	опционы	-	-	-	-	-	-
11	свопы	-	-	-	-	-	-
12	прочие производные финансовые инструменты	-	-	-	-	-	-
13	Производные финансовые инструменты, базисным активом которых являются ценные бумаги, в том числе:	-	-	-	-	-	-
14	фьючерсы	-	-	-	-	-	-
15	форварды	-	-	-	-	-	-
16	опционы	-	-	-	-	-	-
17	свопы	-	-	-	-	-	-
18	прочие производные финансовые инструменты	-	-	-	-	-	-
19	Производные финансовые инструменты, базисным активом которых являются драгоценные металлы, в том числе:	-	-	-	-	-	-
20	фьючерсы	-	-	-	-	-	-
21	форварды	-	-	-	-	-	-
22	опционы	-	-	-	-	-	-
23	свопы	-	-	-	-	-	-
24	прочие производные финансовые инструменты	-	-	-	-	-	-
25	Производные финансовые инструменты, базисным активом которых являются другие активы, в том числе:	-	-	-	-	-	-
26	фьючерсы	-	-	-	-	-	-
27	форварды	-	-	-	-	-	-
28	опционы	-	-	-	-	-	-
29	свопы	-	-	-	-	-	-
30	прочие производные финансовые инструменты	-	-	-	-	-	-
31	ИТОГО	-	-	-	-	-	-

\_\_\_\_\_  
 Председатель Правления  
 (должность руководителя)

6 марта 2024 г.

\_\_\_\_\_  
 (подпись)

\_\_\_\_\_  
 Г. Ф. Степанов

(инициалы, фамилия)

**Примечание 32. Справедливая стоимость финансовых инструментов**  
**Справедливая стоимость финансовых инструментов**

Таблица 32.1


Номер строки	Требования к раскрытию информации	Описание
1	2	3
1	Суммы любых переводов финансовых активов и обязательств, удерживаемых на конец отчетного периода и оцениваемых по справедливой стоимости, с метода оценки справедливой стоимости на основе рыночных котировок на метод оценки справедливой стоимости на основе моделей оценки справедливой стоимости и обратно	Фонд осуществляет инвестирование временно свободных денежных средств в рамках деятельности Фонда Содействия кредитованию в государственные ценные бумаги Российской Федерации в соответствии с Приказом Министерства экономического развития РФ от 28 ноября 2016 г. № 763 "Об утверждении требований к фондам содействия кредитованию (гарантийным фондам, фондам поручительства) и их деятельности". РГО вправе инвестировать временно свободные денежные средства в государственные ценные бумаги Российской Федерации в размере не более 30% от общего размера денежных средств (Гарантийного капитала).
2	Политика некредитной финансовой организации в отношении определения даты, на которую, как считается, происходит переход с метода оценки справедливой стоимости на основе рыночных котировок на метод оценки справедливой стоимости на основе моделей оценки справедливой стоимости и обратно	Т.к. ОФЗ размещаются только на аукционах, т.е. на активном рынке, на котором операции совершаются на регулярной основе и информация о текущих ценах активного рынка является общедоступной, то вероятность определения даты, на которую, как считается, происходит переход с метода оценки справедливой стоимости на основе рыночных котировок на метод оценки справедливой стоимости на основе моделей оценки справедливой стоимости отсутствует, т.к облигации федерального займа имеют международный индефикационный код ценной бумаги, присваиваемый национальным регистрационным агенством.
3	Описание применяемых методов оценки справедливой стоимости (для оценок справедливой стоимости, раскрываемых в графе 4 таблицы 32.2)	Отражение Облигаций федерального займа на балансовых счетах бухгалтерского учета производится в связи с приобретением на нее права собственности. При первоначальном признании ценные бумаги оцениваются по справедливой стоимости. Справедливой стоимостью признаётся цена, которая была бы получена при продаже ценной бумаги при проведении операции на добровольной основе между участниками рынка ценных бумаг на дату оценки.
4	Описание исходных данных, используемых для оценки справедливой стоимости (для оценок справедливой стоимости, раскрываемых в графе 4 таблицы 32.2)	Исходными данными для оценки справедливой стоимости по ценным бумагам, имеющим международный идентификационный код (ISIN), являются рассчитанные в установленном порядке организатором торговли на рынке ценных бумаг рыночные цены ценных бумаг по состоянию на отчетную дату (согласно учетной политике - на конец каждого месяца). Данные о рыночной стоимости предоставляются в отчете брокера на соответствующую дату.

Методы определения справедливой стоимости

Таблица 32.2

Номер строки	Наименование показателя	На 31 декабря 2023 г.			На 31 декабря 2022 г.		
		Метод оценки справедливой стоимости		Итого справедливая стоимость	Метод оценки справедливой стоимости		Итого справедливая стоимость
		Рыночные котировки	Модель оценки		Рыночные котировки	Модель оценки	
1	2	3	4	5	6	7	8
1	Финансовые активы, оцениваемые по справедливой стоимости, в том числе:	28 305	222	28 527	65 751	1 788	67 539
2	долевые ценные бумаги	-	-	-	-	-	-
3	долговые ценные бумаги	28 305	222	28 527	65 751	1 788	67 539
4	прочие долевые финансовые активы	-	-	-	-	-	-
5	производные финансовые инструменты, от которых ожидается увеличение экономических выгод	-	-	-	-	-	-
6	займы выданные	-	-	-	-	-	-
7	микрозаймы выданные	-	-	-	-	-	-
8	депозиты в кредитных организациях и банках-нерезидентах	-	-	-	-	-	-
9	Обязательства, оцениваемые по справедливой стоимости, в том числе:	-	-	-	-	-	-
10	производные финансовые инструменты, от которых ожидается уменьшение экономических выгод	-	-	-	-	-	-
11	обязательства по выкупу проданных ценных бумаг, полученных по договорам репо и займа ценных бумаг	-	-	-	-	-	-
12	прочее	-	-	-	-	-	-

Председатель Правления  
(должность руководителя)



(подпись)

Г. Ф. Степанов  
(инициалы, фамилия)

6 марта 2024 г.







**Доходы и расходы по операциям со связанными сторонами**  
**На 31 декабря 2023 г.**

Таблица 33.2

Номер строки	Наименование показателя	Материнское предприятие	Дочерние предприятия	Совместно контролируемые предприятия	Ассоциированные предприятия	Ключевой управленческий персонал	Компании под общим контролем	Прочие связанные стороны	Итого
1	2	3	4	5	6	7	8	9	10
1	Процентные доходы	-	-	-	-	-	-	638	638
2	Процентные расходы	-	-	-	-	-	-	-	-
3	Чистые процентные доходы (чистые процентные расходы)	-	-	-	-	-	-	638	638
4	Доходы за вычетом расходов (расходы за вычетом доходов) по восстановлению (созданию) резервов под обесценение долговых финансовых активов, приносящих процентный доход	-	-	-	-	-	-	-	-
5	Чистые процентные доходы (чистые процентные расходы) после создания резерва под обесценение финансовых активов, приносящих процентный доход	-	-	-	-	-	-	638	638
6	Выручка от реализации	-	-	-	-	-	-	-	-
7	Доходы за вычетом расходов (расходы за вычетом доходов) по операциям с финансовыми инструментами	-	-	-	-	-	-	-	-
8	Доходы за вычетом расходов (расходы за вычетом доходов) от операций с инвестиционным имуществом и капитальными вложениями в него	-	-	-	-	-	-	-	-
9	Прочие доходы	-	-	-	-	-	-	154	154
10	Прочие расходы	-	-	-	-	-	-	-	-
11	Общие и административные расходы	-	-	-	-	-	-	(205)	(205)

**Доходы и расходы по операциям со связанными сторонами**  
**На 31 декабря 2022 г.**

Таблица 33.2


Номер строки	Наименование показателя	Материнское предприятие	Дочерние предприятия	Совместно контролируемые предприятия	Ассоциированные предприятия	Ключевой управленческий персонал	Компании под общим контролем	Прочие связанные стороны	Итого
1	2	3	4	5	6	7	8	9	10
1	Процентные доходы	-	-	-	-	-	-	387	387
2	Процентные расходы	-	-	-	-	-	-	-	-
3	Чистые процентные доходы (Чистые процентные расходы)	-	-	-	-	-	-	387	387
4	Доходы за вычетом расходов (расходы за вычетом доходов) по восстановлению (созданию) резервов под обесценение финансовых активов, приносящих процентный доход, в том числе:	-	-	-	-	-	-	-	-
5	Чистые процентные доходы (Чистые процентные расходы) после создания резерва под обесценение финансовых активов, приносящих процентный доход	-	-	-	-	-	-	387	387
6	Выручка от реализации	-	-	-	-	-	-	-	-
7	Доходы за вычетом расходов (расходы за вычетом доходов) по операциям с финансовыми инструментами	-	-	-	-	-	-	-	-
8	Доходы за вычетом расходов (расходы за вычетом доходов) от операций с инвестиционным имуществом и капитальными вложениями в него	-	-	-	-	-	-	-	-
9	Прочие доходы	-	-	-	-	-	-	277	277
10	Прочие расходы	-	-	-	-	-	-	-	-
11	Общие и административные расходы	-	-	-	-	-	-	(387)	(387)

## Информация о размере вознаграждения ключевому управленческому персоналу

Таблица 33.3

Номер строки	Наименование показателя	За 12 месяцев 2023 г.	За 12 месяцев 2022 г.
1	2	3	4
1	Краткосрочные вознаграждения	6 217	5 442
2	Страховые взносы	1 785	1 483
3	Вознаграждения работникам по окончании трудовой деятельности	-	-
4	Прочие долгосрочные вознаграждения работникам	-	-
5	Выходные пособия	-	-
6	ИТОГО	8 003	6 925

Председатель Правления  
(должность руководителя)



(подпись)

Г. Ф. Степанов  
(инициалы, фамилия)

6 марта 2024 г.


**Примечание 34. События после окончания отчетного периода**  
**События после окончания отчетного периода**

Таблица 34.1

Номер строки	Требования к раскрытию информации	Описание
1	2	3
1	Характер всех событий, произошедших после окончания отчетного периода, раскрытие информации о которых может оказать существенное влияние на мнение пользователей бухгалтерской (финансовой) отчетности	События, произошедшие после окончания отчетного периода, которые могли бы оказать существенное влияние на мнение пользователей бухгалтерской (финансовой) отчетности не происходили.
2	Расчетная оценка всех событий, произошедших после окончания отчетного периода, раскрытие информации о которых может оказать существенное влияние на мнение пользователей бухгалтерской (финансовой) отчетности, или заявление о невозможности такой оценки	Расчетная оценка событий после окончания отчетного периода определяется по поступившим документам в новом году, но указывающих, что работы, услуги были оказаны по 31 декабря отчетного года включительно (это расходы связанные с операционной деятельностью-акты по: обслуживанию основных фондов, услугам стационарной и мобильной связей ит.д.) Расчетная величина таких событий учтена при формировании расходов за отчетный период.

Председатель Правления  
 (должность руководителя)

6 марта 2024 г.



(подпись)

Г. Ф. Степанов  
 (инициалы, фамилия)